




BEZPEČNÉ A SPOLEHLIVÉ:  
ZÁVĚSNÉ A INSTALAČNÍ SYSTÉMY ZNAČKY OWA

OWAlifetime collection

**OWA**



V této brožuře naleznete veškeré systémy a příslušenství naší kolekce **OWA**lifetime. Nákresy, technické parametry, funkce a ostatní informace byly sestaveny podle našich nejlepších znalostí a jsou aktuální. Zde je nicméně možné uvést pouze ty nejdůležitější informace. Tyto informace je třeba považovat za obecné a nelze je aplikovat na konkrétní případy. Pokud potřebujete konkrétní radu, doporučujeme vám kontaktovat naše odborníky z oddělení **OWA**consult®. Další dotazy Vám zodpoví kompetentní poradci.

Veškeré zde uvedené nákresy se mohou lišit od skutečnosti a proto je třeba je považovat za podobné. Při konečném rozhodování o produktu zvažte vzorek originálu.

Vyhrazujeme si právo provádět technické změny na všech výrobcích. Kromě toho platí naše obecné prodejní, dodací a platební podmínky.

Po zveřejnění nového vydání přestává toto vydání platit.

Za správnost informací nepřijímáme žádnou odpovědnost.

**OWA**consult®



tel +49 93 73.2 01-2 22  
fax +49 93 73.2 01-1 11  
info@owaconsult.de  
www.owaconsult.de

## Obsah

Obecné informace .....	5
<b>Viditelné systémy</b>	
System S 3   viditelný, demontovatelný .....	6
System S 3 cliq   viditelný, demontovatelný .....	7
System S 3 bws   odolný vůči nárazu míčem, viditelný .....	8
System S 3e   viditelný, demontovatelný, zvýšená antikorozi ochrana .....	9
System S 3a   viditelný, demontovatelný .....	10
System S 3a cliq   viditelný, demontovatelný .....	11
System S 15 cliq   viditelný, demontovatelný .....	12
System S 15a cliq   viditelný, demontovatelný .....	13
System S 15b OWAline   viditelný, demontovatelný .....	14
<b>Skryté systémy</b>	
System S 1   skrytý, nedemontovatelný .....	15
System S 9a   skrytý, demontovatelný .....	16
System S 9b   skrytý, demontovatelný .....	17
System S 2a   částečně skrytý, demontovatelný .....	18
System S 2b   částečně skrytý, demontovatelný .....	19
System S 2p   částečně skrytý, demontovatelný .....	20
System S 19 Teccor   skrytý se stínovou spárkou, demontovatelný .....	21
<b>Systémy Bandraster</b>	
System S 18p   Bandraster paralelní, demontovatelný .....	22
System S 18k   Bandraster křížový, demontovatelný .....	23
System S 18d   Bandura, demontovatelný .....	24
<b>Samonosné systémy</b>	
System S 6   samonosný .....	25
<b>Systém s voštinovými deskami</b>	
System S 8   voštinové desky, čtvercové a obdélníkové .....	26
<b>Příslušenství</b>	
Obvod zdi .....	27
Flexibilní profily .....	28
Barevné profily .....	29
Závěs .....	30
Dekoratивní závěs .....	31
Galerijní lišty .....	32
Přípevňovací systémy .....	33
Další příslušenství .....	34
Montážní nástroje .....	36
Pouze rastr .....	37
Standardní svítidla .....	38
<b>OWAconstruct® index</b> .....	39





## Stropní konstrukce s OWAconstruct®

Na následujících stránkách OWAconstruct® naleznete velkou nabídku našich systémů a příslušenství, které lze kombinovat s našimi deskami OWAacoustic®. Různé systémy významně ovlivňují vzhled stropu a jsou tak rozhodujícím konstrukčním prvkem. Můžete si například vybrat z celé řady různých typů viditelných a (částečně) skrytých systémů. Tyto systémy lze vzájemně kombinovat a lze k nim přidávat různá příslušenství, jako např. světelné zdroje, chladicí prvky a mnohé další. Na následujících stránkách se dozvíte, které z vašich nápadů lze technicky realizovat. Můžete nám také zatelefonovat.

## Zkušenosti s realizací stropů – nikdo nás nedokáže napodobit

Více než 50 let zkušeností při realizaci stropů tvoří základ pro kvalitu a funkční spolehlivost, kterou poskytujeme se všemi našimi výrobky. To se samozřejmě týká také našich závěsných a instalačních systémů. Náš program OWAconstruct® tvoří více než 7 000 konstrukčních prvků. To je v každém případě dostatečné množství k tomu, abychom Vám mohli poskytnout rychlé a nákladově efektivní řešení pro jakoukoli instalaci. A navíc, věděli jste, že máme nejrozsáhlejší program konstrukcí a příslušenství – s barevnými profily, profily s širokým rozpětím, světly, světelnými mřížemi atd.?

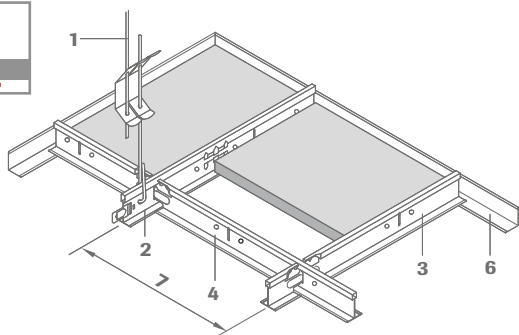
**Máme přesně to, co potřebujete. Pokud potřebujete speciální řešení, kontaktujte nás.**

## Bezpečnost s OWAconstruct®

Pokud zvolíte naše závěsné a instalační systémy, budete mít na své straně vysokou jistotu a spolehlivost. Můžeme to doložit příslušnými zkušebními certifikáty pro závěsné systémy i protipožární odolnost ve spojení s našimi minerálními deskami řady OWAacoustic®.

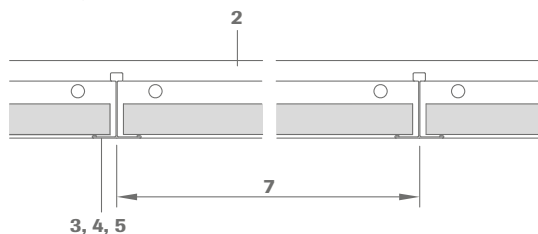
Tento katalog poskytuje stručný přehled různých systémů a příslušenství řady OWAlifetime collection. Pokud potřebujete další informace, vyžádejte si příslušnou brožurku nebo se informujte na stránkách [www.owa-ceilings.com](http://www.owa-ceilings.com).

## System S 3 | viditelný, demontovatelný

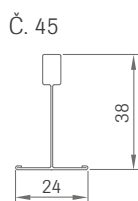


- 1 Závěs č. 12/.../...
- 2 Nosný profil č. 45, drážky každých 100 mm nebo 156,25 mm
- 3 Spojovací profil č. 46
- 4 Spojovací profil č. 47
- 5 Spojovací profil č. 48
- 6 Nástěnný profil č. 50G
- 7 Vzdálenost modulu

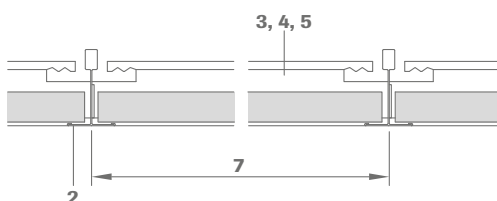
### Podélný řez:



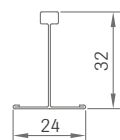
### Rozměry příčného řezu:



### Průřez:



### Č. 46, 47, 48



## Technické údaje | minerální desky

### Rozměry

600 x 600 mm, 610 x 610 mm, 625 x 625 mm, 1200 x 600 mm, 1220 x 610 mm, 1250 x 625 mm  
Šířka: 300 mm, 312,5 mm, 400 mm | délka: 1200 mm, 1250 mm, 2000 mm\*, 2500 mm\*

Jiné velikosti k dispozici na vyžádání. Podmíněno minimálním množstvím a příplatky. Viz ceník kolekce OWAlifetime.  
\* pouze podmíněně demontovatelné

### Provedení hran

3

### Tloušťka

Cca 15 mm a 20 mm (OWAacoustic® premium)

Vhodné rovněž pro řady OWAacoustic smart a OWAdeco (technické údaje na vyžádání).

### Reakce na oheň

A2-s1,d0 podle normy ČSN EN 13501-1

### Protipožární odolnost

Viz brožura OWA č. 9500 eu cz/sl

### Kovové zavěšení

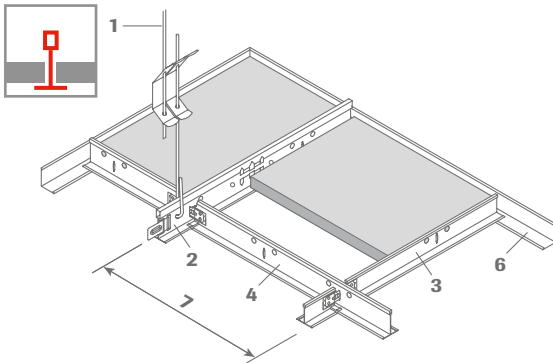
Všechny uvedené kovové komponenty jsou z pozinkované oceli. Další informace a barvy viz ceník kolekce OWAlifetime.

### Výška svěšení

75 - 100 mm (podle stávající struktury stropu), pro snadné odstranění panelů doporučujeme 120 mm

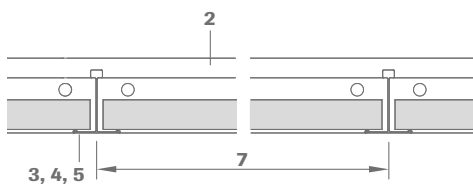


## System S 3 cliq | viditelný, demontovatelný

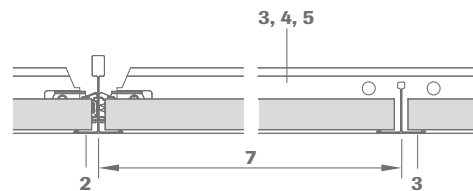


- 1 Závěs č. 12/.../...
- 2 Nosný profil cliq-24-MR, drážky každých 100 mm nebo 156,25 mm
- 3 Spojovací profil krátký cliq-24-CT, délka: 600 mm, 610 mm nebo 625 mm
- 4 Spojovací profil dlouhý cliq-24-CT, délka: 1200 mm, 1220 mm nebo 1250 mm
- 5 Spojovací profil krátký cliq-24-CT, délka: 300 mm, 312,5 mm nebo 400 mm
- 6 Nástěnný profil č. 50G
- 7 Vzdálenost modulu

### Podélný řez:

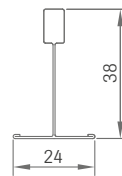


### Průřez:

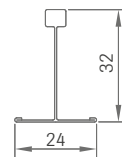


### Rozměry příčného řezu:

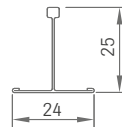
Nosný profil  
cliq-24-MR



Spojovací profil  
dlouhý  
cliq-24-CT



Spojovací profil  
krátký  
cliq-24-CT



## Technické údaje | minerální desky

### Rozměry

600 x 600 mm, 610 x 610 mm, 625 x 625 mm, 1200 x 600 mm, 1220 x 610 mm, 1250 x 625 mm

Šířka: 300 mm, 312,5 mm, 400 mm | délka: 1200 mm, 1250 mm

Podmíněno minimálním množstvím a příplatky. Viz ceník kolekce OWAlifetime.

### Provedení hran

3

### Tloušťka

Cca 15 mm a 20 mm (OWAcoustic® premium)

Vhodné rovněž pro řady OWAcoustic smart

### Reakce na oheň

A2-s1,d0 podle normy ČSN EN 13501-1

### Protipožární odolnost

Viz brožura OWA č. 9500 eu cz/sl

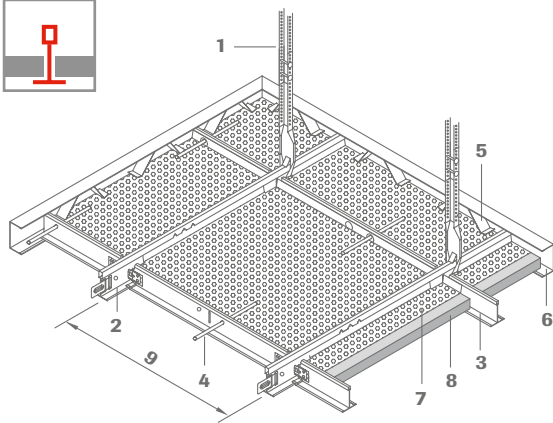
### Kovové zavěšení

Všechny uvedené kovové komponenty jsou z pozinkované oceli, respektive z pozinkované oceli, s bílým nátěrem. Další informace a barvy viz ceník kolekce OWAlifetime.

### Výška svěšení

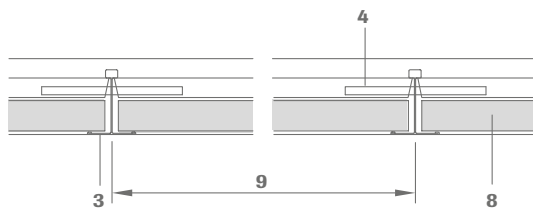
75 - 100 mm (podle stávající struktury stropu), pro snadné odstranění panelů doporučujeme 120 mm.

## System S 3 bws | odolný vůči nárazu míčem, viditelný



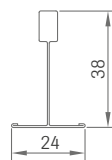
- 1 Noniový závěs č. 17/45 a prodlužovací prvek č. 16/..., vzdálenost  $\leq 1250$  mm, 2 pojistné kolíky č. 76 nebo 2 hřebíky č. 78
- 2 Nosný profil cliq-24-MR, vzdálenost  $\leq 625$  mm
- 3 Spojovací profil cliq-24-CT-bws
- 4 Závěsná tyč č. 14/12/2
- 5 Nástěnná pružinová svorka č. 5210, každých  $\leq 312,5$  mm
- 6 Nástěnný profil č. 57
- 7 Děrovaná kovová deska pro rastr  
600 x 600 mm – č. 5314X00001FF  
625 x 625 mm – č. 5314X00001GG  
1200 x 600 mm – č. 5314X00001KF  
1250 x 625 mm – č. 5314X00001LG
- 8 Deska OWAacoustic premium
- 9 Vzdálenost modulu

### Podélný řez:

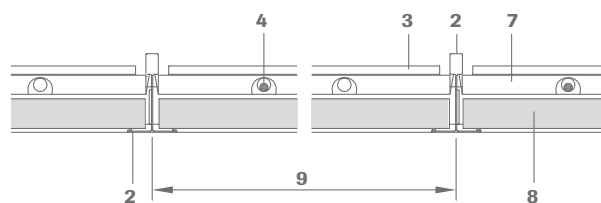


### Rozměry příčného řezu:

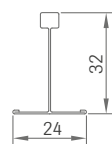
Nosný profil cliq-24-MR



### Průřez:



Spojovací profil cliq-24-CT-bws

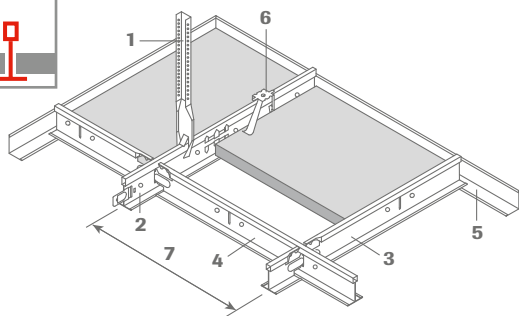


## Technické údaje | minerální desky

<b>Rozměry</b>	600 x 600 mm, 610 x 610 mm, 625 x 625 mm, 1200 x 600 mm, 1220 x 610 mm, 1250 x 625 mm
<b>Vzory</b>	Sternbild, Bolero, Cosmos/N, Sinfonia
<b>Provedení hran</b>	3
<b>Tloušťka</b>	cca 15 mm (OWAacoustic® premium)
<b>Reakce na oheň</b>	A2-s1,d0 podle normy ČSN EN 13501-1
<b>Protipožární odolnost</b>	Na vyžádání
<b>Kovové zavěšení</b>	Všechny uvedené kovové komponenty jsou z pozinkované oceli, respektive z pozinkované oceli, s bílým nátěrem. Vhodné pouze pro systém OWAcliq. Další informace a barvy viz ceník kolekce OWAlifetime.
<b>Výška svěšení</b>	Pro snadné odstranění panelů doporučujeme $230 \geq$ mm

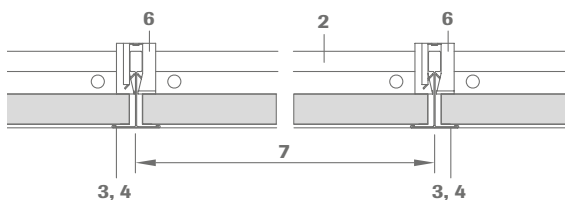


## System S 3e | viditelný, demontovatelný, zvýšená antikorozní ochrana



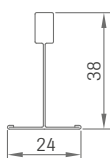
- 1 Noniový závěs č. 17/45KB
- 2 Nosný profil č. 45KB
- 3 Spojovací profil č. 46KB
- 4 Spojovací profil č. 47KB
- 5 Nástěnný profil č. 50KB
- 6 Přidržovací svorka č. 819
- 7 Vzdálenost modulu

### Podélný řez:

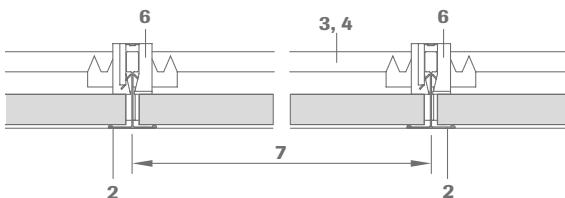


### Rozměry příčného řezu:

Č. 45KB, č. 46KB a  
č. 47KB



### Průřez:



## Technické údaje | minerální desky

### Rozměry

600 x 600 mm, 625 x 625 mm

Jiné velikosti k dispozici na vyžádání. Podmíněno minimálním množstvím a příplatky. Viz ceník kolekce OWAlifetime.

### Provedení hran

3

### Vzory

Mavroc® Sternbild, Mavroc® Harmony a AquaCosmos®

### Tloušťka

cca 15 mm (OWAcoustic® premium)

### Reakce na oheň

A2-s1,d0 podle normy ČSN EN 13501-1

### Protipožární odolnost

Na vyžádání

### Kovové zavěšení

Všechny kovové části jsou chráněny proti korozi 275g zinku/m<sup>2</sup>/strana a dodatečným 25 μm povlakem po obou stranách

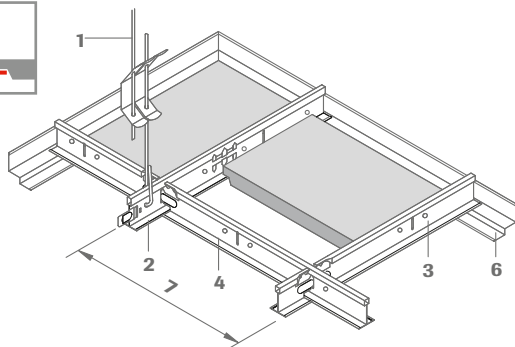
### Výška svěšení

75–100 mm (podle stávající struktury stropu), pro snadné odstranění panelů

### Antikorozní ochrana

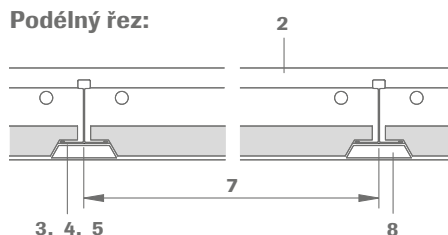
Třída C podle ČSN EN 13964

## System S 3a | viditelný, demontovatelný

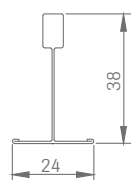


- 1 Závěs č. 12/.../...
- 2 Nosný profil č. 45, drážky každých 100 mm nebo 156,25 mm
- 3 Spojovací profil č. 46
- 4 Spojovací profil č. 47
- 5 Spojovací profil č. 48
- 6 Nástěnný profil č. 50/15G
- 7 Vzdálenost modulu
- 8 Podložka Contura č. 42/24

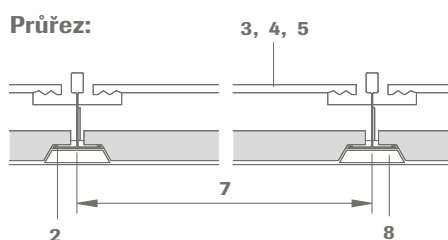
### Podélný řez:



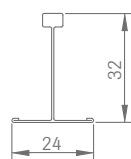
### Rozměry příčného řezu: Č. 45



### Průřez:



### Č. 46, 47 a 48



## Technické údaje | minerální desky

### Rozměry

600 x 600 mm, 610 x 610 mm, 625 x 625 mm, 1200 x 600 mm, 1220 x 610 mm, 1250 x 625 mm  
Šířka: 300 mm, 312,5 mm, 400 mm | délka: 1200 mm, 1250 mm

Jiné velikosti k dispozici na vyžádání. Podmíněno minimálním množstvím a příplatky. Viz ceník kolekce OWAlifetime.

### Provedení hran

6

### Tloušťka

Cca 15 mm a 20 mm (OWAcoustic® premium)  
OWAcoustic smart také k dostání na vyžádání

### Reakce na oheň

A2-s1,d0 podle normy ČSN EN 13501-1

### Protipožární odolnost

Viz brožura OWA č. 9500 eu cz/sl

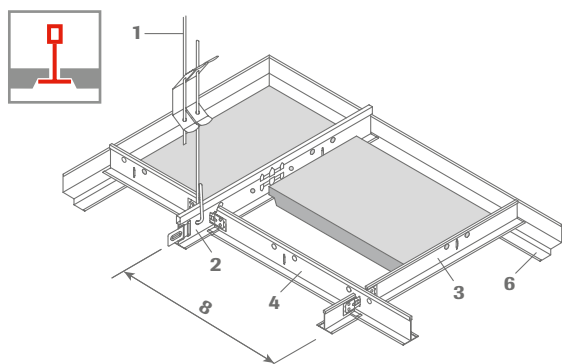
### Kovové zavěšení

Všechny uvedené kovové komponenty jsou z pozinkované oceli. Další informace a barvy viz ceník kolekce OWAlifetime.

### Výška svěšení

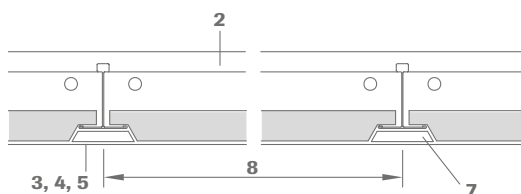
75 - 100 mm (podle stávající struktury stropu), pro snadné odstranění panelů doporučujeme 120 mm

## System S 3a cliq | viditelný, demontovatelný

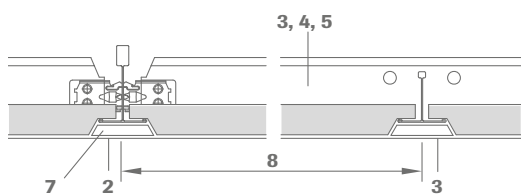


- 1 Závěs č. 12/.../...
- 2 Nosný profil cliq-24-MR, drážky každých 100 mm nebo 156,25 mm
- 3 Spojovací profil krátký cliq-24-CT, délka: 600 mm, 610 mm nebo 625 mm
- 4 Spojovací profil dlouhý cliq-24-CT, délka: 1200 mm, 1220 mm nebo 1250 mm
- 5 Spojovací profil krátký cliq-24-CT, délka: 300 mm, 312,5 mm nebo 400 mm
- 6 Nástěnný profil č. 50/15G
- 7 Podložka Contura č. 42/24
- 8 Vzdálenost modulu

### Podélný řez:

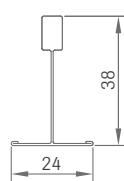


### Průřez:

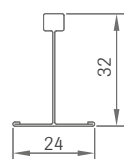


### Rozměry příčného řezu:

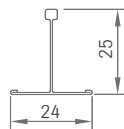
Nosný profil  
cliq-24-MR



Spojovací profil  
dlouhý  
cliq-24-CT



Spojovací profil  
krátký  
cliq-24-CT



## Technické údaje | minerální desky

### Rozměry

600 x 600 mm, 610 x 610 mm, 625 x 625 mm, 1200 x 600 mm, 1220 x 610 mm, 1250 x 625 mm  
Šířka: 300 mm, 312,5 mm, 400 mm | délka: 1200 mm, 1250 mm  
Podmíněno minimálním množstvím a příplatky. Viz ceník kolekce OWAlifetime.

### Provedení hran

6

### Tloušťka

Cca 15 mm a 20 mm (OWAcoustic® premium)  
Vhodné rovněž pro řady OWAcoustic smart

### Reakce na oheň

A2-s1,d0 podle normy ČSN EN 13501-1

### Protipožární odolnost

Viz brožura OWA č. 9500 eu cz/sl

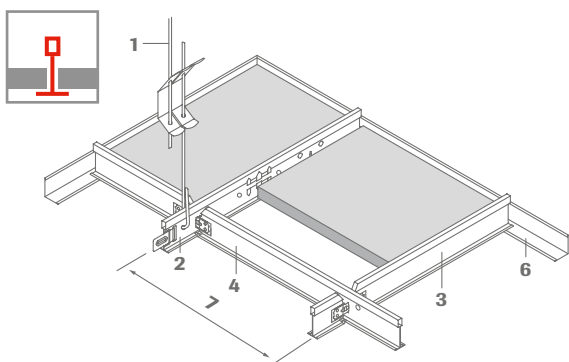
### Kovové zavěšení

Všechny uvedené kovové komponenty jsou z pozinkované oceli, respektive z pozinkované oceli, s bílým nátěrem. Další informace a barvy viz ceník kolekce OWAlifetime.

### Výška svěšení

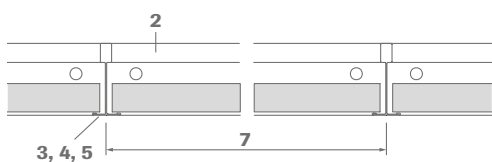
75 - 100 mm (podle stávající struktury stropu), pro snadné odstranění panelů doporučujeme 120 mm.

## System S 15 cliq | viditelný, demontovatelný

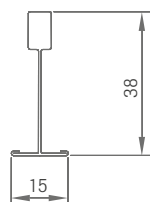


- 1 Závěs č. 12/.../...
- 2 Nosný profil cliq-15-MR, drážky každých 100 mm nebo 156,25 mm
- 3 Spojovací profil cliq-15-CT krátký, délka: 600 mm, 610 mm nebo 625 mm
- 4 Spojovací profil cliq-15-CT dlouhý, délka: 1200 mm, 1220 mm nebo 1250 mm
- 5 Spojovací profil cliq-15-CT krátký, délka: 300 mm, 312,5 mm nebo 400 mm
- 6 Nástěnný profil č. 50G
- 7 Vzdálenost modulu

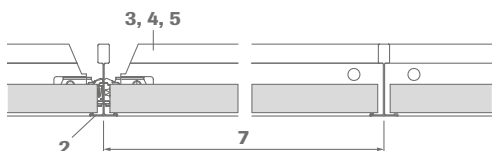
### Podélný řez:



### Rozměry příčného řezu: cliq-15-MR a cliq-15-CT



### Průřez:



## Technické údaje | minerální desky

### Rozměry

600 x 600 mm, 610 x 610 mm, 625 x 625 mm, 1200 x 600 mm, 1220 x 610 mm, 1250 x 625 mm  
Šířka: 300 mm, 312,5 mm, 400 mm | délka: 1200 mm, 1250 mm, 2000\* mm, 2500\* mm

Jiné velikosti k dispozici na vyžádání. Podmíněno minimálním množstvím a příplatky. Viz ceník kolekce OWAlifetime.  
\* pouze podmíněně demontovatelné

### Provedení hran

3

### Tloušťka

Cca 15 mm a 20 mm (OWAcoustic® premium)  
Vhodné rovněž pro řady OWAcoustic smart

### Reakce na oheň

A2-s1,d0 podle normy ČSN EN 13501-1

### Protipožární odolnost

Viz brožura OWA č. 9500 eu cz/sl

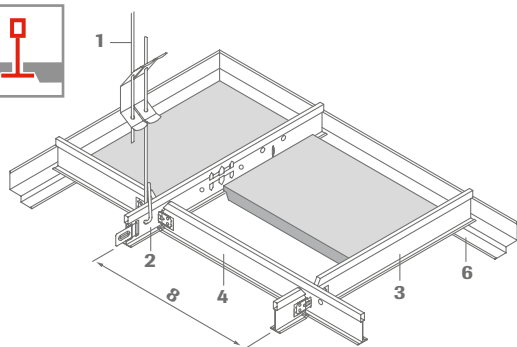
### Kovové zavěšení

Všechny uvedené kovové komponenty jsou z pozinkované oceli. Další informace a barvy viz ceník kolekce OWAlifetime.

### Výška svěšení

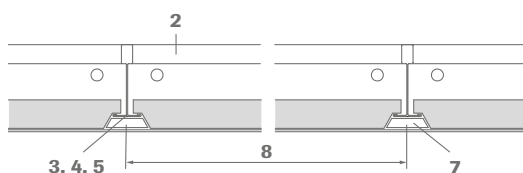
75 - 100 mm (podle stávající struktury stropu), pro snadné odstranění panelů doporučujeme 120 mm

## System S 15a cliq | viditelný, demontovatelný



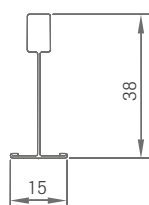
- 1 Závěs č. 12/.../...
- 2 Nosný profil cliq-15-MR, drážky každých 100 mm nebo 156,25 mm
- 3 Spojovací profil cliq-15-CT krátký, délka: 600 mm, 610 mm nebo 625 mm
- 4 Spojovací profil cliq-15-CT dlouhý, délka: 1200 mm, 1220 mm nebo 1250 mm
- 5 Spojovací profil cliq-15-CT krátký, délka: 300 mm, 312,5 mm nebo 400 mm
- 6 Nástěnný profil č. 50/15G
- 7 Podložka Contura č. 42/15
- 8 Vzdálenost modulu

### Podélný řez:

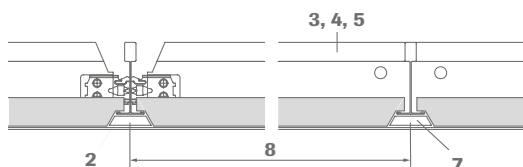


### Rozměry příčného řezu:

cliq-15-MR a cliq-15-CT



### Průřez:



## Technické údaje | minerální desky

### Rozměry

600 x 600 mm, 610 x 610 mm, 625 x 625 mm, 1200 x 600 mm, 1220 x 610 mm, 1250 x 625 mm  
Šířka: 300 mm, 312,5 mm, 400 mm | délka: 1200 mm, 1250 mm, 2000\* mm, 2500\* mm

Jiné velikosti k dispozici na vyžádání. Podmíněno minimálním množstvím a příplatky. Viz ceník kolekce OWAlifetime.  
\* pouze podmíněně demontovatelné

### Provedení hran

15

### Tloušťka

Cca 15 mm a 20 mm (OWAcoustic® premium)

### Reakce na oheň

A2-s1,d0 podle normy ČSN EN 13501-1

### Protipožární odolnost

Viz brožura OWA č. 9500 eu cz/sl

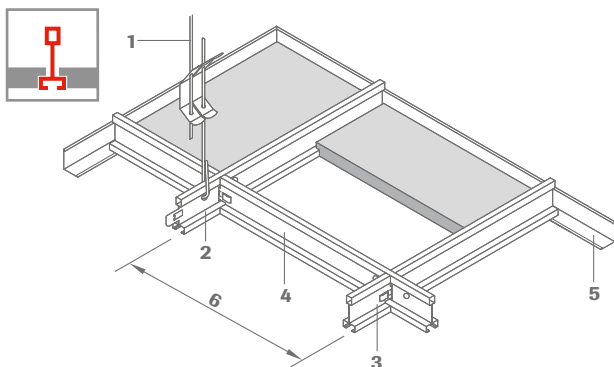
### Kovové zavěšení

Všechny uvedené kovové komponenty jsou z pozinkované oceli. Další informace a barvy viz ceník kolekce OWAlifetime.

### Výška svěšení

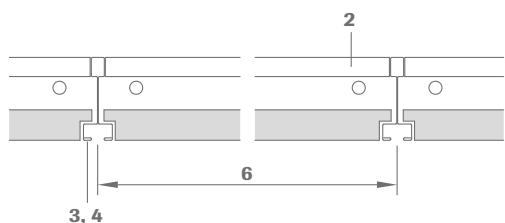
75 - 100 mm (podle stávající struktury stropu), pro snadné odstranění panelů doporučujeme 120 mm

## System S 15b OWAline | viditelný, demontovatelný



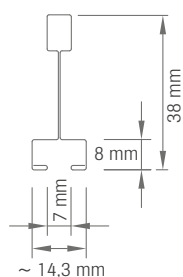
- 1 Závěs č. 12/.../...
- 2 Nosný profil č. 3500, drážky každých 600 mm nebo 625 mm
- 3 Spojovací profil č. 3512, délka: 600 mm, 610 mm nebo 625 mm
- 4 Spojovací profil č. 3514, délka: 1200 mm, 1220 mm nebo 1250 mm
- 5 Nástěnný profil č. 50G
- 6 Vzdálenost modulu

### Podélný řez:

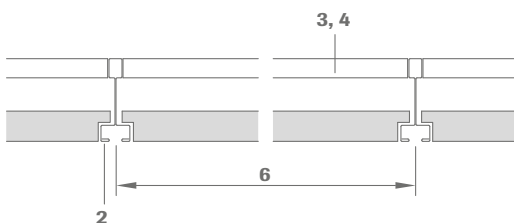


### Rozměry příčného řezu:

Č. 3500, 3512 a 3514



### Průřez:



## Technické údaje | minerální desky

### Rozměry

600 x 600 mm, 610 x 610 mm, 625 x 625 mm

Jiné velikosti k dispozici na vyžádání. Podmíněno minimálním množstvím a příplatky. Viz ceník kolekce OWAlifetime.

### Provedení hran

15b

### Tloušťka

Cca 15 mm a 20 mm (OWAcoustic® premium)

### Reakce na oheň

A2-s1,d0 podle normy ČSN EN 13501-1

### Protipožární odolnost

Not tested

### Kovové zavěšení

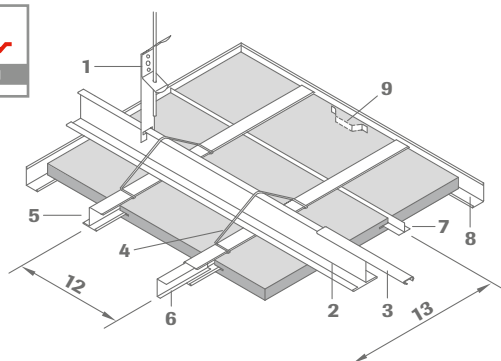
Všechny uvedené komponenty jsou z bílé pozinkované oceli s černou stínovou skárou nebo z černé s bílou skárou.

### Výška svěšení

75 – 100 mm (podle stávající struktury stropu), pro snadné odstranění panelů doporučujeme 120 mm

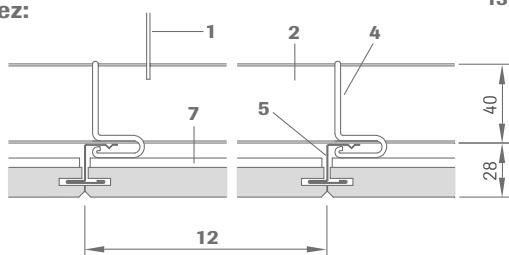


## System S 1 | skrytý, nedemontovatelný

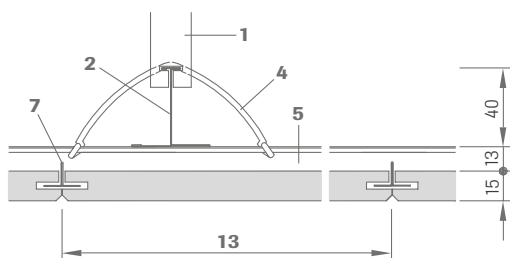


- 1 Závěs č. 12/10
- 2 Nosný závěs č. 70, vzdálenost  $\leq 1250$  mm
- 3 Spojovací prvek č. 77
- 4 Pružinová svorka č. 60
- 5 Profil Z č. 20, vzdálenost  $\leq 625$  mm
- 6 Spojovací prvek č. 25
- 7 Profil T č. 23
- 8 Nástěnný profil č. 50G
- 9 Nástěnná pružinová svorka č. 52
- 10 Přímá upínací svorka č. 62
- 11 Dřevěná lať, vzdálenost  $\leq 1250$  mm
- 12 Šířka desky
- 13 Délka desky

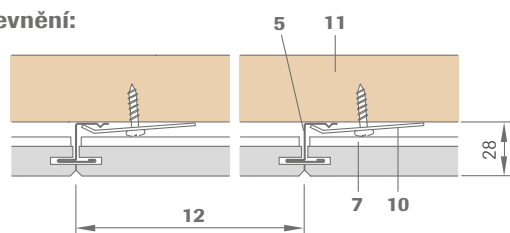
### Závěsná konstrukce Podélný řez:



### Průřez:



### Přímé upevnění:



## Technické údaje | minerální desky

### Rozměry

600 x 600 mm, 625 x 625 mm  
Šířka: 300 mm, 312,5 mm, 400 mm | délka: 1200 mm, 1250 mm, 2000 mm, 2500 mm

### Provedení hran



### Tloušťka

Cca 15 mm a 20 mm (OWAcoustic® premium)

### Reakce na oheň

A2-s1,d0 podle normy ČSN EN 13501-1

### Protipožární odolnost

Viz brožura OWA č. 9500 eu cz/sl

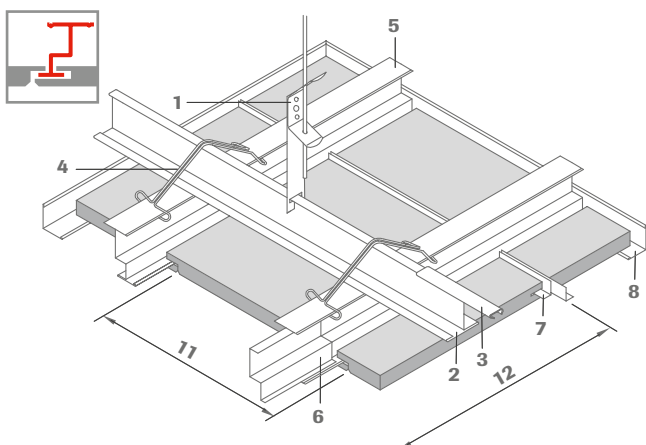
### Kovové zavěšení

Všechny uvedené kovové komponenty jsou z pozinkované oceli. Podrobnější informace a barvy naleznete v OWAlifetime collection price list.

### Výška svěšení

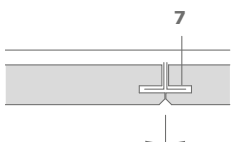
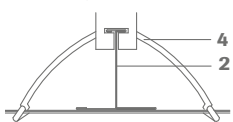
Zavěšená konstrukce 115–140 mm za použití závěsu č. 09/10, č. 09/5 a č. 76 (podle existující struktury stropu), přímé upevnění cca 28 mm + dřevěná lať

## System S 9a | skrytý, demontovatelný

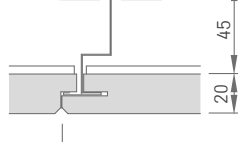
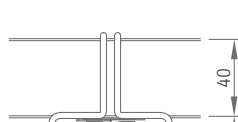
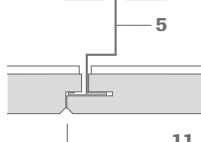
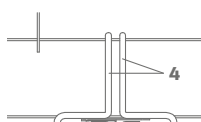


- 1 Závěs č. 12/10, vzdálenost  $\leq 1250$  mm
- 2 Nosný závěs č. 70, vzdálenost  $\leq 1250$  mm
- 3 Spojovací prvek č. 77
- 4 Pružinová svorka č. 60 (2 per cross joint)
- 5 Stupňovaný profil Z č. 63, vzdálenost  $\leq 625$  mm
- 6 Spojovací prvek č. 64
- 7 Profil L č. 24 (2 na desku)
- 8 Nástěnný profil č. 50G
- 9 Přímá upínací svorka č. 62 (2 na kotevní bod)
- 10 Dřevěná lať, vzdálenost  $\leq 1250$  mm
- 11 Šířka desky
- 12 Délka desky

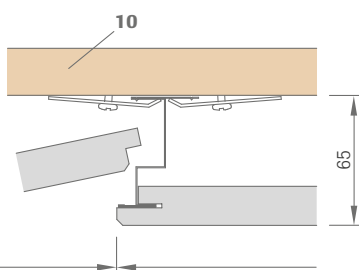
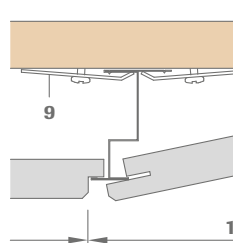
### Závěsná konstrukce Podélný řez:



### Průřez:



### Přímé upevnění:



## Technické údaje | minerální desky

### Rozměry

600 x 600 mm, 610 x 610 mm, 625 x 625 mm

Šířka: 300 mm, 305 mm, 400 mm | délka: 1200 mm, 1220 mm, 1250 mm

Jiné velikosti k dispozici na vyžádání. Podmíněno minimálním množstvím a příplatky. Viz ceník kolekce OWAlifetime.

### Provedení hran

Podélná hrana



Krátká hrana



### Tloušťka

Cca 20 mm (OWAacoustic® premium)

### Reakce na oheň

A2-s1,d0 podle normy ČSN EN 13501-1

### Protipožární odolnost

Viz brožura OWA č. 9500 eu cz/sl

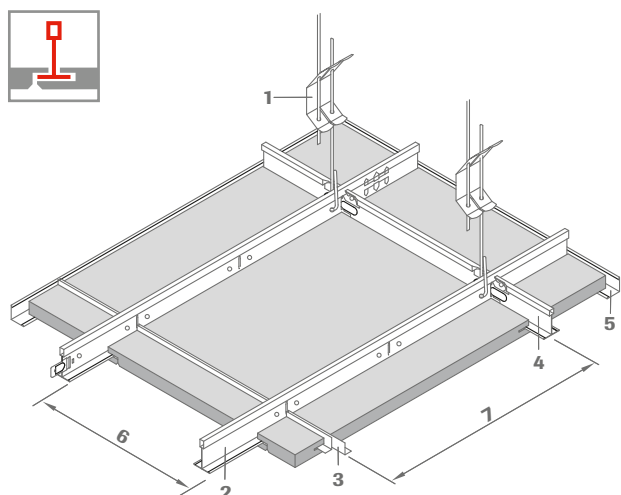
### Kovové zavěšení

Všechny uvedené kovové komponenty jsou z pozinkované oceli. Další informace a barvy viz ceník kolekce OWAlifetime.

### Výška svěšení

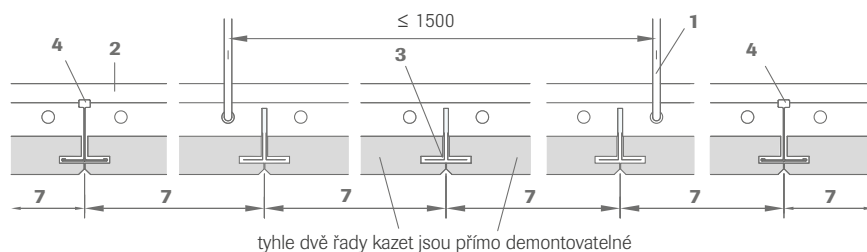
Závěsná konstrukce cca 165 mm (podle existující struktury stropu), přímé upevnění cca 65 mm + dřevěná lať

## System S 9b | skrytý, demontovatelný

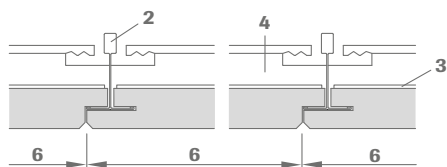


- 1 Závěs č. 12/.../2, vzdálenost  $\leq 1500$  mm
- 2 Nosný profil č. 45, vzdálenost  $\leq 625$  mm
- 3 Profil L č. 24 (2 na desku)
- 4 Spojovací profil č. 46, vzdálenost  $\leq 2500$  mm
- 5 Nástěnný profil č. 50G
- 6 Šířka desky
- 7 Délka desky

### Podélný řez:



### Průřez:



## Technické údaje | minerální desky

### Rozměry

600 x 600 mm, 610 x 610 mm, 625 x 625 mm

2 desky přímo demontovatelné | ostatní desky posunutím do stran

Jiné velikosti k dispozici na vyžádání. Podmíněno minimálním množstvím a příplatky. Viz ceník kolekce OWAlifetime.

### Provedení hran

Podélná hrana



Krátká hrana



### Tloušťka

Cca 20 mm (OWAcoustic® premium)

### Reakce na oheň

A2-s1,d0 podle normy ČSN EN 13501-1

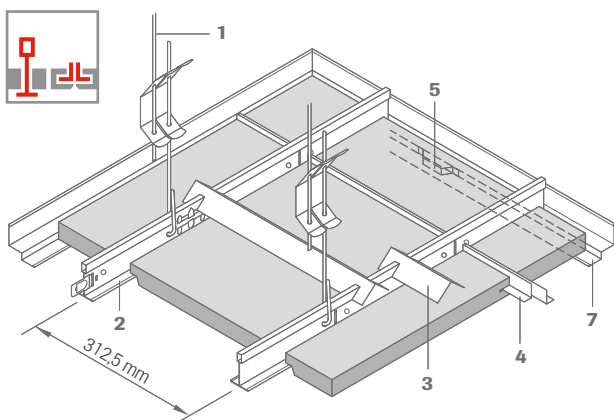
### Kovové zavěšení

Všechny uvedené kovové komponenty jsou z pozinkované oceli. Podrobnější informace a barvy naleznete v OWAlifetime collection price list.

### Výška svěšení

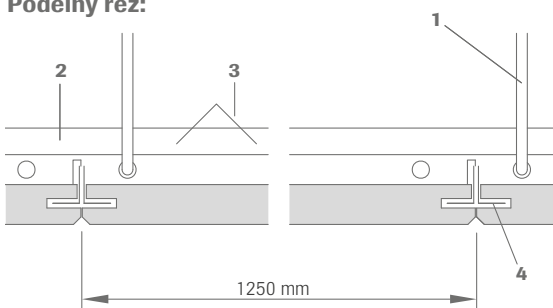
Závěsná konstrukce cca 130 mm

## System S 2a | částečně skrytý, demontovatelný

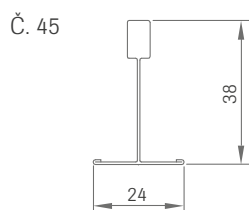


- 1 Závěs č. 12/.../...
- 2 Nosný profil č. 45
- 3 Stabilizační prvek č. 43, pro vzdálenost modulů 312,5 mm
- 4 Profil L č. 24
- 5 Nástěnná pružinová svorka č. 52
- 6 Podložka Contura č. 42/24
- 7 Nástěnný profil č. 50/15G

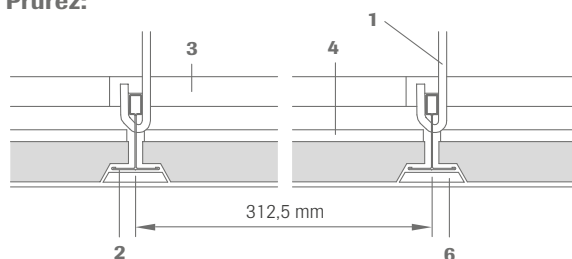
### Podélný řez:



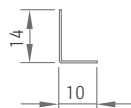
### Rozměry příčného řezu:



### Průřez:



### Č. 24



## Technické údaje | minerální desky

### Rozměry

Šířka: 312,5 mm | délka: 1250 mm

Jiné velikosti k dispozici na vyžádání. Podmíněno minimálním množstvím a příplatky. Viz ceník kolekce OWAlifetime.

### Provedení hran

Podélná hrana



Krátká hrana



### Tloušťka

Cca 20 mm (OWAacoustic® premium)

### Reakce na oheň

A2-s1,d0 podle normy ČSN EN 13501-1

### Protipožární odolnost

Na vyžádání

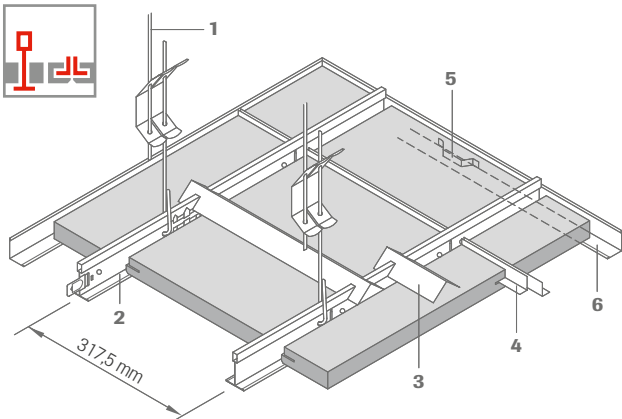
### Kovové zavěšení

Všechny uvedené kovové komponenty jsou z pozinkované oceli, respektive z pozinkované oceli, s bílým nátěrem. Další informace a barvy viz ceník kolekce OWAlifetime.

### Výška svěšení

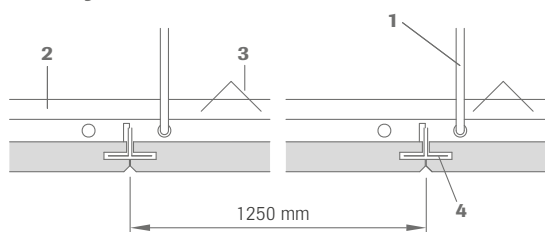
75 - 100 mm (podle stávající struktury stropu), pro snadné odstranění panelů doporučujeme 120 mm

## System S 2b | částečně skrytý, demontovatelný

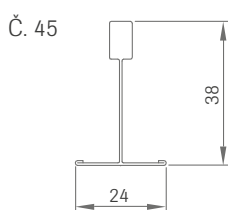


- 1 Závěs č. 12/.../...
- 2 Nosný profil č. 45
- 3 Stabilizační prvek č. 43, pro vzdálenost modulů 317,5 mmst
- 4 Profil L č. 24
- 5 Nástěnná pružinová svorka č. 52
- 6 Nástěnný profil č. 50G

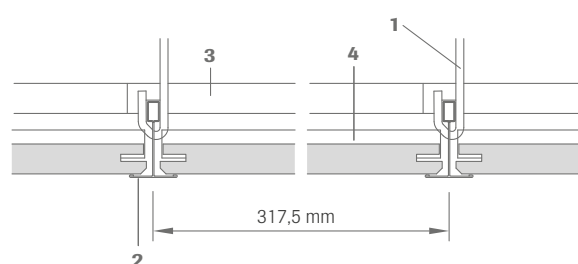
### Podélný řez:



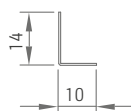
### Rozměry příčného řezu:



### Průřez:



### Č. 24



## Technické údaje | minerální desky

### Rozměry

Šířka: 317,5 mm | délka: 1250 mm

Jiné velikosti k dispozici na vyžádání. Podmíněno minimálním množstvím a příplatky. Viz ceník kolekce OWAlifetime.

### Provedení hran



### Tloušťka

Cca 15 mm a 20 mm (OWAcoustic® premium)

### Reakce na oheň

A2-s1,d0 podle normy ČSN EN 13501-1

### Protipožární odolnost

Na vyžádání

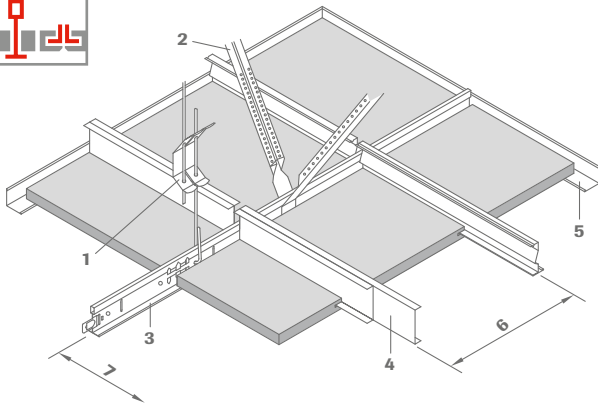
### Kovové zavěšení

Všechny uvedené kovové komponenty jsou z pozinkované oceli, respektive z pozinkované oceli, s bílým nátěrem. Další informace a barvy viz ceník kolekce OWAlifetime.

### Výška svěšení

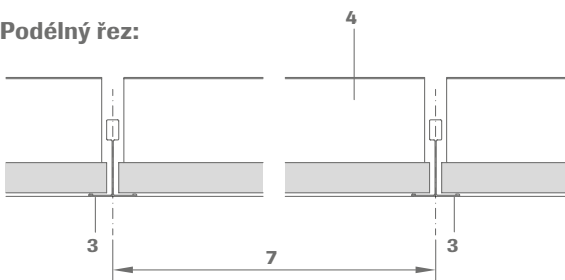
75 - 100 mm (podle stávající struktury stropu), pro snadné odstranění panelů doporučujeme 120 mm

## System S 2p | částečně skrytý, demontovatelný

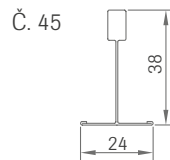


- 1 Závěs č. 12/.../...
- 2 Příčná výztuž č. 17/80, Noniový závěs prodlužovací prvek č. 16/... a pojistný kolík č. 76 (dvojitá fixace potřebná)
- 3 Nosný profil č. 45
- 4 výstužné profily, v závislosti na rozpětí, každý 5. profil musí být fixován z obou stran
- 5 Nástěnný profil č. 51/25
- 6 Vzdálenost modulů na podporu desek
- 7 Nosný profil modul vzdálenost, v závislosti na délce desky

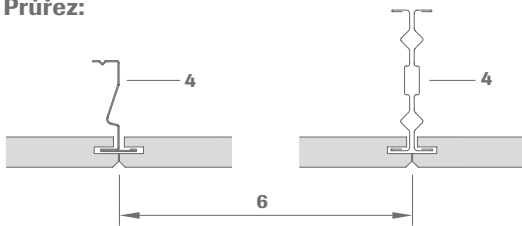
### Podélný řez:



### Rozměry příčného řezu:



### Průřez:



## Technické údaje | minerální desky

### Rozměry

Šířka: 300 mm, 312,5 mm, 400 mm | délka: 1200 mm, 1250 mm, 2000 mm\*

\* pouze podmíněně demontovatelné

Jiné velikosti k dispozici na vyžádání. Podmíněno minimálním množstvím a příplatky. Viz ceník kolekce OWAlifetime.

### Provedení hran

Podélná hrana



Krátká hrana



### Tloušťka

Cca 15 mm (OWAacoustic® premium)

### Reakce na oheň

A2-s1,d0 podle normy ČSN EN 13501-1

### Kovové zavěšení

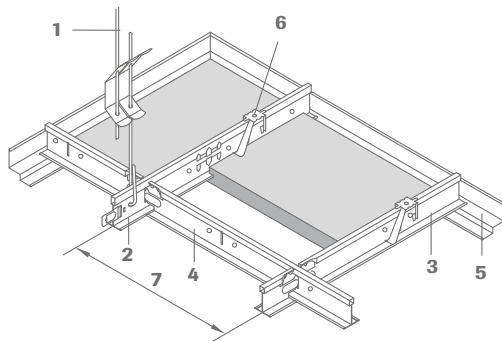
Všechny uvedené kovové komponenty jsou z pozinkované oceli, respektive z pozinkované oceli, s bílým nátěrem. Další informace a barvy viz ceník kolekce OWAlifetime.

### Výška svěšení

Pro snadné odstranění panelů je doporučeno 150 mm. Pokud je hloubka zavěšení  $\leq 500$  mm, je třeba příčná výztuž č. 17/80. Pokud je hloubka zavěšení  $> 500$  mm, je třeba vyztužení s profily CD. 150 mm pro snadné odstranění panelu.

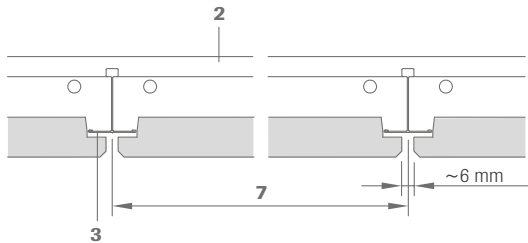


## System S 19 Teccor | skrytý se stínovou spárou, demontovatelný



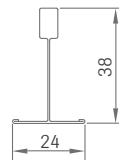
- 1 Závěs č. 12/.../...
- 2 Nosný profil č. 45, drážky každých 100 mm nebo 156,25 mm
- 3 Spojovací profil č. 46
- 4 Spojovací profil č. 47
- 5 Nástěnný profil č. 50/19
- 6 Přidržovací svorka č. 819 (pro fixaci desky v místě hrany 4c)
- 7 Vzdálenost modulu

### Podélný řez:

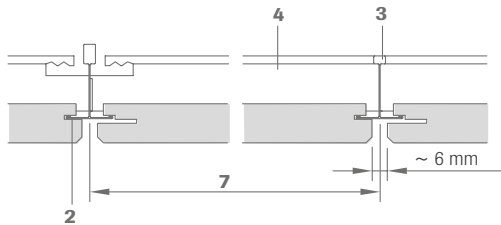


### Rozměry příčného řezu:

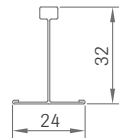
Č. 45



### Průřez:



Č. 46 a 47



## Technické údaje | minerální desky

### Rozměry

600 x 600 mm, 610 x 610 mm, 625 x 625 mm

### Provedení hran



### Tloušťka

Cca 20 mm (OWAacoustic® premium)

### Reakce na oheň

A2-s1,d0 podle normy ČSN EN 13501-1

### Kovové zavěšení

Všechny uvedené kovové komponenty jsou z pozinkované oceli. Podrobnější informace a barvy naleznete v OWAlifetime collection price list.

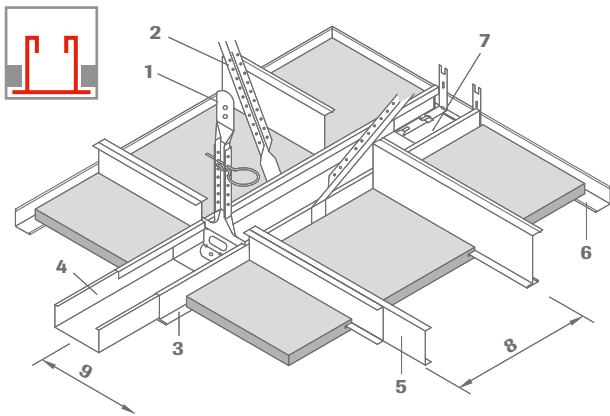
### Výška svěšení

75 - 100 mm (podle stávající struktury stropu)

### Třídy expozice

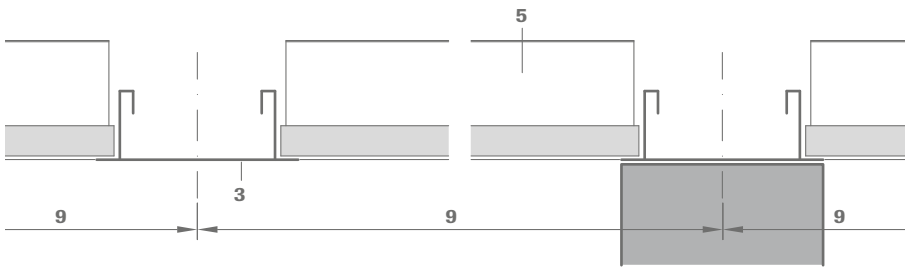
Třída A podle tabulky 8 ČSN EN 13964:2014

## System S 18p | Bandraster paralelní, demontovatelný

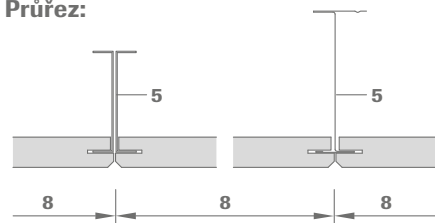


- 1 Noniový závěs č. 79/..., noniový závěs prodlužovací prvek č. 16/... a pojistný kolík č. 76
- 2 Příčná výztuž č. 17/80
- 3 Profil s pásovým rastroem č. 80/...G
- 4 Spojovací prvek č. 82/...G
- 5 Vyztužovací profily pro desky, podle rozpětí
- 6 Nástěnný profil č. 51/25 nebo nástěnný profíle č. 50/15G nebo č. 50/22
- 7 Nástěnná kotva č. 75/...G
- 8 Vzdálenost modulů na podporu desek
- 9 Vzdálenost modulů bandrastru

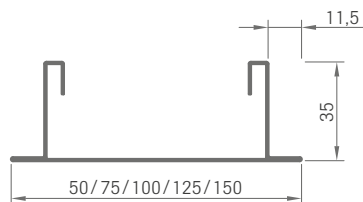
### Podélný řez:



### Průřez:



### Rozměry příčného řezu:



## Technické údaje | minerální desky

**Tloušťka**  
(OWAcoustic® premium)

15 mm

**Provedení hran**

Podélná hrana

Krátká hrana



**Rozměry v mm**

Šířka: 300, 312,5, 400  
délka: 1200, 1250, 2000, 2500

**Reakce na oheň**

A2-s1,d0 podle normy ČSN EN 13501-1

**Protipožární odolnost**

Viz brožura OWA č. 9500 eu cz/sl

**Kovové zavěšení**

Všechny uvedené kovové komponenty jsou z pozinkované oceli. Další informace a barvy viz ceník kolekce OWAlifetime.

**Výška svěšení**

100 mm (podle existující struktury stropu) pro snadné odstranění panelu doporučujeme 130 mm. Pokud je hloubka zavěšení méně než 150 mm, musí být noniový závěs č. 79/... zkrácen na místě.

20 mm

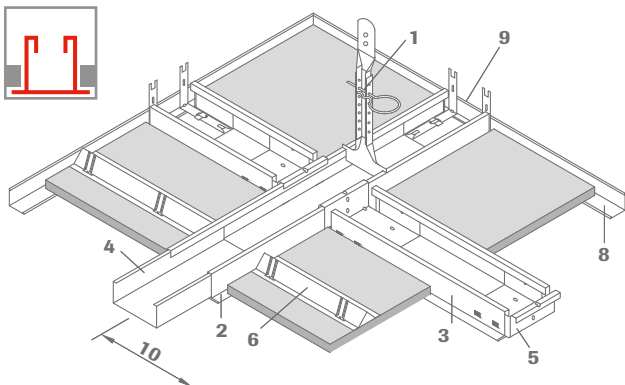
Podélná hrana

Krátká hrana



Šířka: 300, 312,5, 400  
délka: 1200, 1250, 1500

## System S 18k | Bandraster křížový, demontovatelný



**1** Noniový závěs č. 79/... Noniový závěs prodlužovací prvek č. 16/... a pojistný kolík č. 76

**2** Profil s pásovým rastrem č. 80/...G

**3** Střední profil s pásovým rastrem (pevné délky na vyžádání)

**4** Spojovací prvek č. 82/...G

**5** Křížový spojovací prvek č. 81/...G (musí být zákazníkem připevněn na střední profil s pásovým rastrem)

**6** Vyztužovací zadní profil č. 8040 a svorka č. 8041

**7** Podpora desky, podle šířky desky

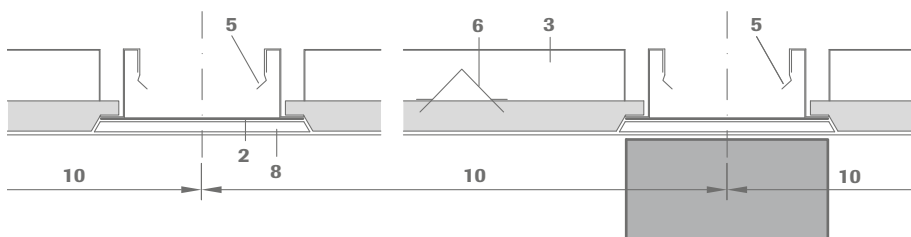
**8** Nástěnný profil č. 51/25 nebo nástěnný profil č. 50/15G nebo č. 50/22

**9** Nástěnná kotva č. 75/...G

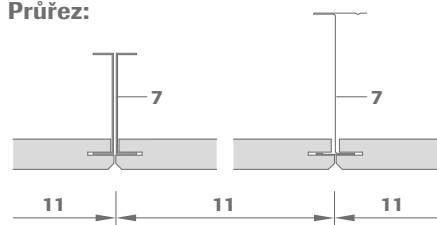
**10** Vzdálenost modulů bandrastru

**11** Vzdálenost modulů na podporu desek

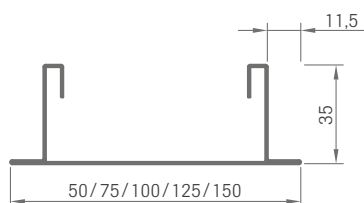
### Podélný řez:



### Průřez:



### Rozměry příčného řezu:



## Technické údaje | minerální desky

**Tloušťka**  
(OWAacoustic® premium)

15 mm

20 mm

### Provedení hran

Podélná hrana

Krátká hrana



Po všech stranách při větších formátech:



nebo



### Rozměry v mm

Šířka: 300, 312,5, 400  
délka: 1200, 1250

1200 x 1200, 1250 x 1250

Jiné velikosti k dispozici na vyžádání. Podmíněno minimálním množstvím a příplatky. Viz ceník kolekce OWAlifetime.

### Reakce na oheň

A2-s1,d0 podle normy ČSN EN 13501-1

### Protipožární odolnost

Na vyžádání

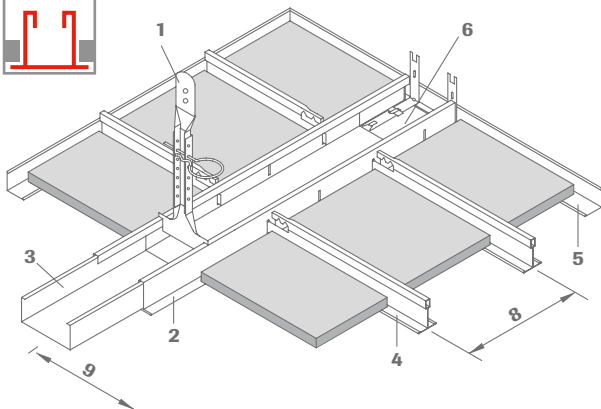
### Kovové zavěšení

Všechny uvedené kovové komponenty jsou z pozinkované oceli. Další informace a barvy viz ceník kolekce OWAlifetime.

### Výška svěšení

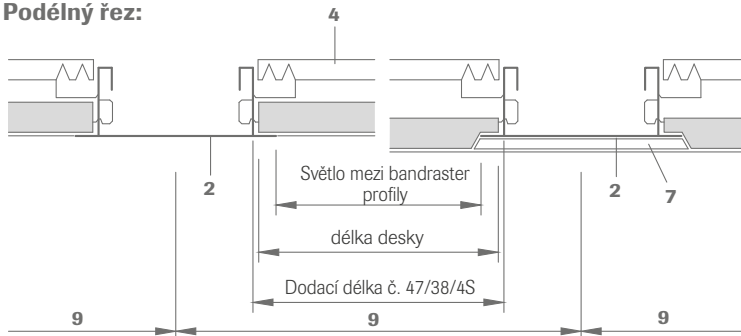
100 mm (podle existující struktury stropu) pro snadné odstranění panelu doporučujeme 130 mm. Pokud je hloubka zavěšení méně než 150 mm, musí být noniový závěs č. 79/... zkrácen na místě.

## System S 18d | Bandura, demontovatelný



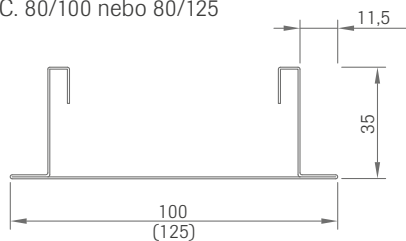
- 1 Nonionový závěs č. 79/..., nonionový závěs prodlužovací prvek č. 16/... a pojistný kolík č. 76
- 2 Profil s pásovým rastrem č. 80/..., drážky na obou stranách
- 3 Spojovací prvek č. 82/...G
- 4 Spojovací profil č. 47/38/4S
- 5 Nástěnný profil č. 51/25 (hrana 3) nebo nástěnný profil č. 50/15G nebo č. 50/22 (hrana 6)
- 6 Nástěnná kotva č. 75/...G
- 7 Podložka Contura č. 42/100 nebo č. 42/125 (hrana 6) a Podložka Contura č. 42/24
- 8 Spojovací profil modul vzdálenost
- 9 Vzdálenost modulů bandrastru

### Podélný řez:

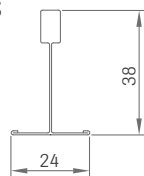


### Rozměry příčného řezu:

Č. 80/100 nebo 80/125



Č. 47/38/4S



## Technické údaje | minerální desky

### Rozměry

1200 x 600 | 1250 x 625

Šířka: 300 mm, 312,5 mm, 400 mm | délka: 1200 mm, 1250 mm, 2000\* mm, 2500\* mm

Jiné velikosti k dispozici na vyžádání. Podmíněno minimálním množstvím a příplatky. Viz ceník kolekce OWAlifetime.

\* pouze podmíněně demontovatelné

### Provedení hran



### Tloušťka

cca 15 mm a 20 mm (OWAcoustic® premium)

### Reakce na oheň

A2-s1,d0 podle normy ČSN EN 13501-1

### Protipožární odolnost

Netestováno

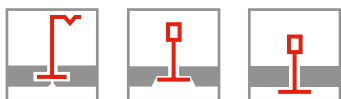
### Kovové zavěšení

Všechny uvedené kovové komponenty jsou z pozinkované oceli, respektive z pozinkované oceli, s bílým nátěrem. Další informace a barvy viz ceník kolekce OWAlifetime.

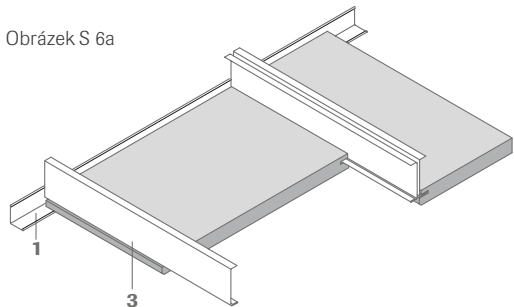
### Výška svěšení

100 mm (podle stávající struktury stropu) Pro snadné odstranění panelů doporučujeme 130 mm. Pokud je hloubka zavěšení méně než 150 mm, musí být nonionový závěs č. 79/... zkrácen na místě.

## System S 6 | samonosný



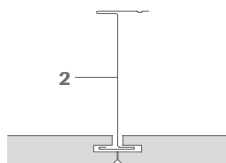
Obrázek S 6a



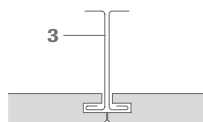
- 1 Nástěnný profil č. 51/20, 20/50 mm, tloušťka ~ 1,0 mm, předvrtaný
- 2 Profil Z č. 19/10
- 3 Profil C č. 36 nebo 36/70 (2 kusy)
- 4 Profil T č. 40

### Průřez:

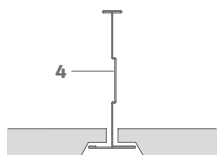
Systém S 6a – skrytý, nedemontovatelný



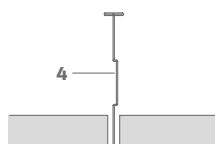
Systém S 6a – skrytý, demontovatelný



Systém S 6b – Contura, viditelný, demontovatelný



Systém S 6c – viditelný, demontovatelný



## Technické údaje | minerální desky

### Rozměry

Šířka: 300 mm, 312,5 mm, 400 mm | délka: 1200 mm, 1250 mm, 1500\*\* mm, 2000\* mm, 2500\* mm

Jiné velikosti k dispozici na vyžádání. Podmíněno minimálním množstvím a příplatky. Viz ceník kolekce OWAlifetime.  
\* pouze podmíněně demontovatelné | \*\* v závislosti na dizajnu

### Provedení hran

Krátká hrana      Podélná hrana



### Tloušťka

cca 15 mm (OWAcoustic® premium)

### Reakce na oheň

A2-s1,d0 podle normy ČSN EN 13501-1

### Protipožární odolnost

Systém S 6a: K dispozici je certifikace pro protipožární ochranu (délka desky ≤ 2050 mm)  
Systémy S 6b a S 6c: Certifikaci nemají

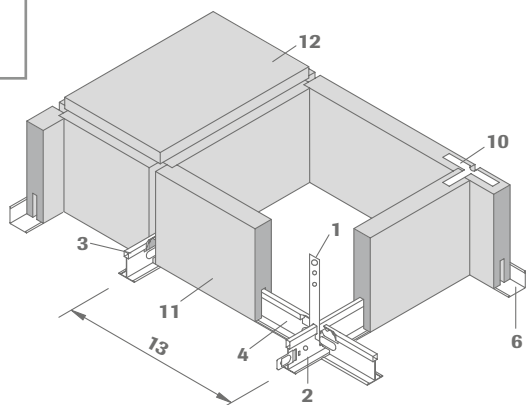
### Kovové zavěšení

Všechny uvedené kovové komponenty jsou z pozinkované oceli. Další informace a barvy viz ceník kolekce OWAlifetime.

### Výška svěšení

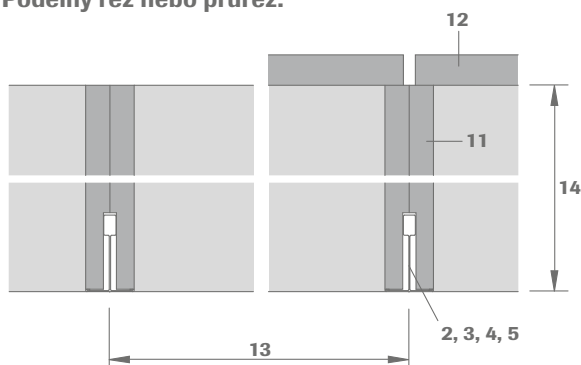
S 6a: 180 - 200 mm  
S 6b a S 6c: 100 - 120 mm

## System S 8 | voštinové desky, čtvercové a obdélníkové

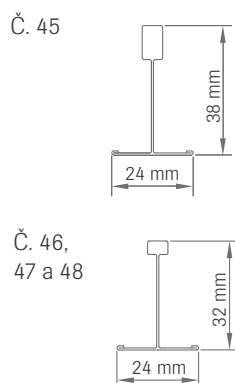


- 1 Závěs č. 49
- 2 Nosný profil č. 45, drážky každých 100 mm nebo 156,25 mm
- 3 Spojovací profil č. 46
- 4 Spojovací profil č. 47
- 5 Spojovací profil č. 48
- 6 Nástěnný profil č. 50G
- 7 Rohová krycí deska č. 8009
- 8 Boční krycí deska č. 8008
- 9 Svorka č. 8010
- 10 Svorka rastru č. 96
- 11 Voštinová deska
- 12 Krycí deska
- 13 Vzdálenost modulu
- 14 Výška voštinové desky

### Podélný řez nebo průřez:

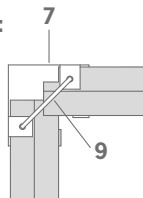


### Rozměry příčného řezu:

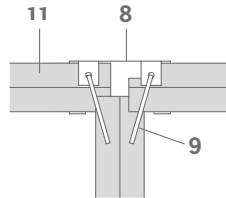


### Pohled shora:

Rohový kryt



Boční kryt



## Technické údaje | minerální desky

### Rozměry

300 x 300 mm	312,5 x 312,5 mm	600 x 300 mm
600 x 600 mm	625 x 312,5 mm	625 x 625 mm
1200 x 300 mm	1200 x 600 mm	1200 x 1200 mm
1250 x 312,5 mm	1250 x 625 mm	1250 x 1250 mm

v závislosti na dizajnu

Výška buňky: 150 mm, 200 mm, 300 mm, další výšky na vyžádání.  
Podmíněno minimálním množstvím a příplatky. Viz ceník kolekce OWAlifetime.


### Vzor

### Provedení hran

Podélná hrana



Krátká hrana



### Tloušťka

Voštinové desky cca 24 mm (OWAacoustic® premium), krycí desky cca 15 mm (OWAacoustic® premium)

### Reakce na oheň

A2-s1,d0 podle normy ČSN EN 13501-1

### Kovové zavěšení

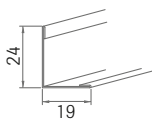
Všechny uvedené kovové komponenty jsou z pozinkované oceli. Podrobnější informace a barvy naleznete v OWAlifetime collection price list.

### Výška svěšení

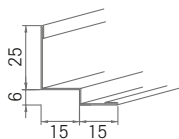
Podle požadované hloubky rastru a stávající struktury stropu



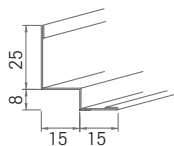
## Obvod zdi



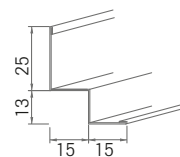
Č. 50G tloušťka 0,5 mm



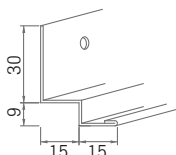
Č. 50/14 tloušťka 0,5 mm



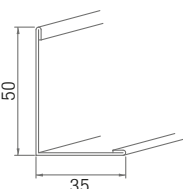
Č. 50/15G tloušťka 0,5 mm



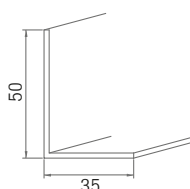
Č. 50/19 tloušťka 0,5 mm



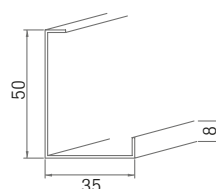
Č. 50/22 tloušťka 1,0 mm,  
děrované



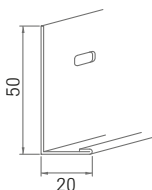
Č. 51/1 tloušťka 1,0 mm



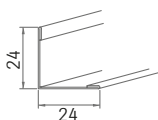
Č. 51/02 tloušťka 2,0 mm



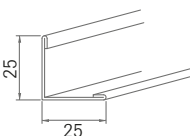
Č. 51/08 tloušťka 1,0 mm



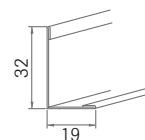
Č. 51/20 tloušťka 1,0 mm,  
děrované



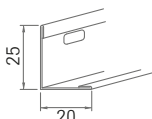
Č. 51/24G tloušťka 0,5 mm



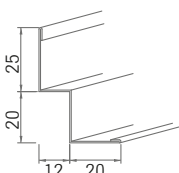
Č. 51/25 tloušťka 1,0 mm



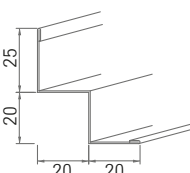
Č. 51/32G tloušťka 0,5 mm



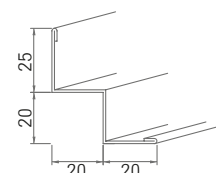
Č. 53 tloušťka 0,6 mm,  
děrované



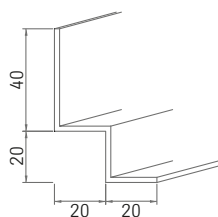
Č. 56 tloušťka 0,6 mm



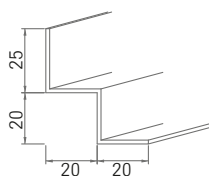
Č. 56/20 tloušťka 0,6 mm



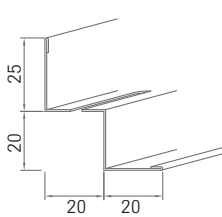
Č. 56/21 tloušťka 1,0 mm



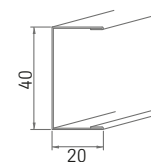
Č. 56/22 tloušťka 2,0 mm



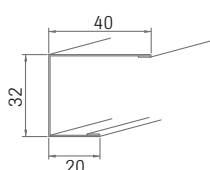
Č. 56/23 tloušťka 1,5 mm



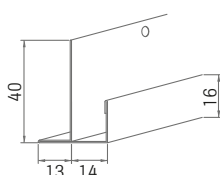
Č. 56/35 tloušťka 0,6 mm  
(s větracími šterbinami)



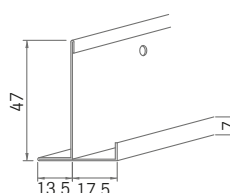
Č. 57 tloušťka 0,5 mm



Č. 57/10 tloušťka 0,6 mm

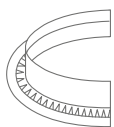


Č. 8030/13 13 mm deska  
tloušťka 0,5 mm

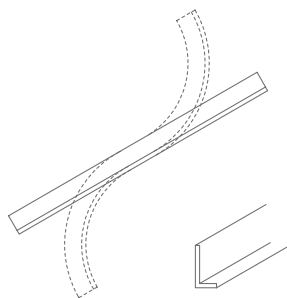


Č. 8030/15 15 mm deska  
tloušťka 0,6 mm

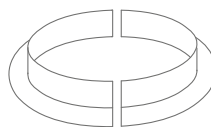
## Flexibilní profily

**Č. 1705**

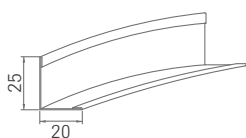
Flexibilní nástěnný profil  
(ocel | PVC povrch)

**Č. 50/30**

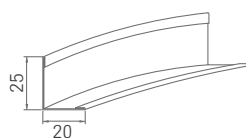
Hliníkový flexibilní nástěnný  
profil (hliník)

**Č. 8034/1**

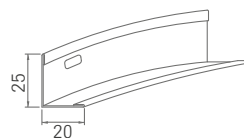
Napojení na sloupy  
(hliník)

**Č. 50G**

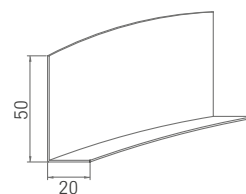
Nástěnný profil  
(ocel)

**Č. 50A**

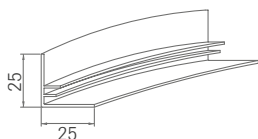
Nástěnný profil  
(hliník)

**Č. 53**

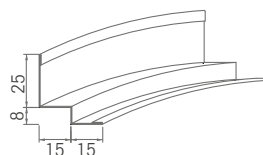
Nástěnný profil  
(ocel)

**Č. 51/20**

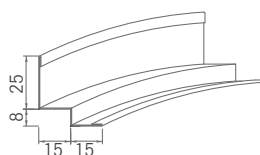
Nástěnný profil  
(ocel)

**Č. 50F**

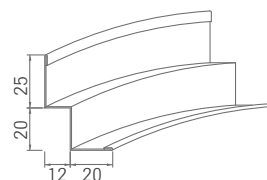
Nástěnný profil pro OWAtecta<sup>®</sup>  
(hliník)

**Č. 50/15G**

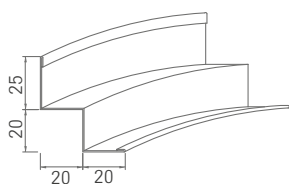
Nástěnný profil Contura  
(ocel)

**Č. 50/15A**

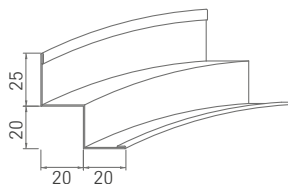
Nástěnný profil Contura  
(hliník)

**Č. 56**

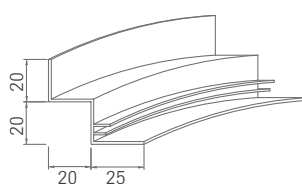
Nástěnný profil (ocel)

**Č. 56/20**

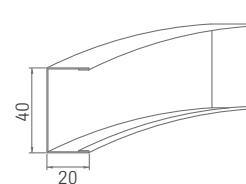
Nástěnný profil (ocel)

**Č. 56/20A**

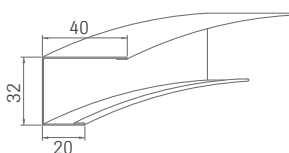
Nástěnný profil (hliník)

**Č. 56/20F**

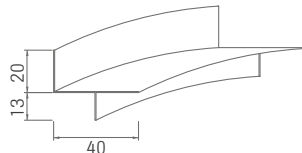
Nástěnný profil pro  
OWAtecta<sup>®</sup> (hliník)

**Č. 57**

Nástěnný profil  
(ocel)

**Č. 57/10**

Nástěnný profil  
(ocel)

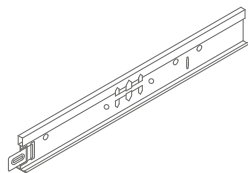
**Č. 57/11**

Nástěnný profil pro sádrové  
stropy (hliník)

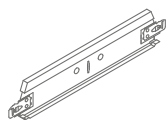
## Barevné profily

Uvedené systémy mohou být za příplatek dodány v jakékoli barvě řady Uni-RAL. Další barvy na vyžádání.

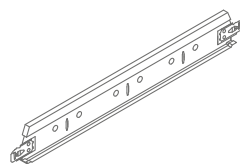
### System S 3 cliq a S 15 cliq



Nosný profil

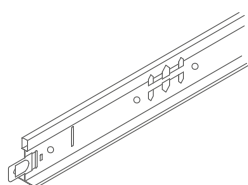


Spojovací profil krátký

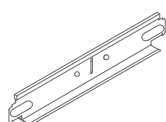


Spojovací profil dlouhý

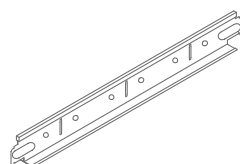
### System S 3



Nosný profil

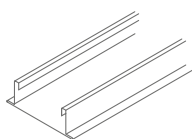


Spojovací profil krátký



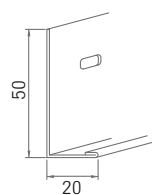
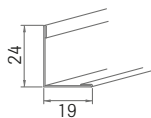
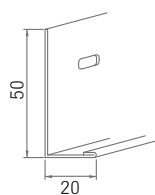
Spojovací profil dlouhý

### System S 18d, S 18p a S 18k

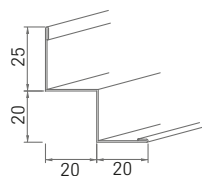
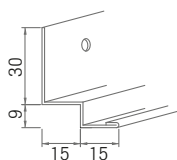
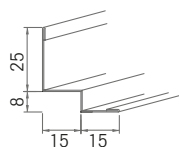


Profil bandrafter

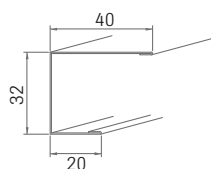
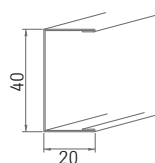
### Obvodový stěnový profil např.:



### Nástěnný profil, např.:



### Profily C, např.:



## Závěs



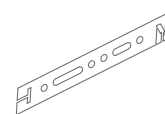
**Č. 09/5, č. 09/7, č. 09/11** Horní  
prvek závěsu



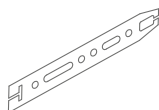
**Č. 09/10**  
Spodní prvek závěsu



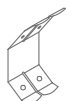
**Č. 09/45**  
Spodní prvek závěsu



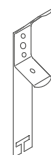
**Č. 10**  
Závěs



**Č. 11**  
Závěs



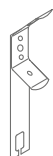
**Č. 12**  
Dvojpero



**Č. 12/10**  
Nastavitelný závěs



**Č. 12/44**  
Nastavitelný závěs klik (2dílný)



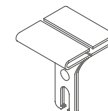
**Č. 12/45**  
Nastavitelný závěs



**Č. 12/.../1 nebo 2**  
Rychlý závěs s dvojitou upínací  
pružinou



**Č. 12/125, č. 12/250**  
Rychlý závěs s předmontovaným  
hákem



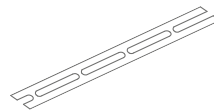
**Č. 90**  
Závěsná svorka 2dílná



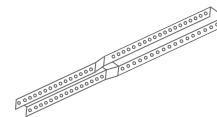
**Č. 14/.../1**  
Drát s hákem



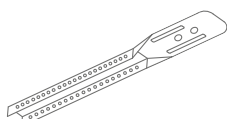
**Č. 14/.../2**  
Drát s okem



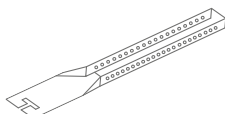
**Č. 15**  
Pás se štěrbinami



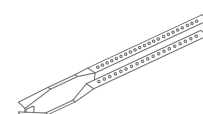
**Č. 16**  
Nonius prodlužovací prvek



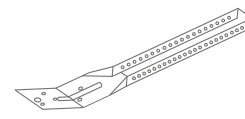
**Č. 16/... a č. 16/...KB**  
Závěs prodlužovací prvek



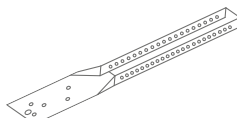
**Č. 17/10**  
Závěs



**Č. 17/45 a č. 17/45KB**  
Závěs



**Č. 17/80** Spodní prvek  
trojúhelníkové výtzuže



**Č. 17/81**  
Noniový závěs



**Č. 49**  
Závěs pro voštinový strop



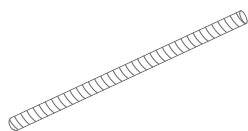
**Č. 49/15**  
Závěs



**Č. 76 a č. 76KB**  
Pojistný kolík pro noniový závěs a  
výztuhu



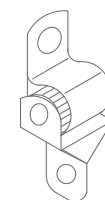
**Č. 78**  
Hřebíky pro noniový závěs



**Č. 8021**  
Závitová tyč M6

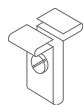


**Č. 8022**  
Spojovací pouzdro M6

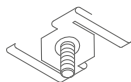


**Č. 8036**  
Závěs tlumící vibrace

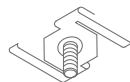
## Dekorativní závěs



**Č. 94/1** Šroubová svorka  
**Č. 94/2** Šroubová svorka  
se šroubem + maticí



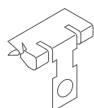
**Č. 95** (pro profily široké 24 mm)  
**Č. 95/15** (pro profily široké  
15 mm) Šroubová svorka tvrzená,  
zušlechťená, s křídlovou maticí




**Č. 95/30**  
Šroubová svorka bílá, bez  
křídlové matice, pro profily  
široké 24 mm



**Č. 95/20**  
Šroubová svorka bílá, pro  
profily široké 24 mm



**Č. 8013-4, Č. 8013-24,  
Č. 8013-58**  
Závěs na ocelový nosník



**Č. 8014/...**  
Závěsná tyč s dvojitým hákem  
pro dekorativní účely



**Č. 8015**  
Závěsná svorka  
pro dekorativní účely



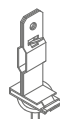
**Č. 8092**  
Plastová svorka  
pro nástěnný profil



**Č. 8093**  
Plastová závěsná svorka

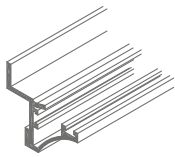


**Č. 8094**  
Magnetický závěs

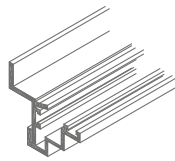


**Č. 8095**  
Dvojitý závěs  
pro S 3, tvrzený

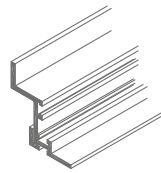
## Galerijní lišty



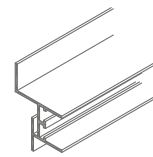
Č. 1691



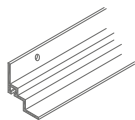
Č. 1693



Č. 1694



Č. 1695  
pro GK desku 12,5 mm



Č. 1696  
Nástěnný profil

## Příslušenství



Č. 1697-01

Prvek pro spojování profilů,  
rovný



Č. 1697-02

Prvek pro spojování profilů 90°,  
plochý



Č. 1697-03

Prvek pro spojování profilů 90°,  
svislý



Č. 1697-04

Prvek pro spojování profilů, 135°



Č. 1697-05

Prvek pro spojování profilů,  
zešikmený, na vyžádání



Č. 1670

Háček na obraz pro galerijní  
lišty OWA



Č. 1671

Háček na obrazy pro exponáty



Č. 1672

Háček na obrazy



Č. 1601

Fixační šňůra



Č. 1603

Kotoučový posuv s nylonovou  
šňůrou 2 mm pro č. 1696



Č. 1698

Přidržovací svorka (pouze pro  
č. 1694 pro sevření kovových  
panelů)



Č. 1699

Frézovací hrot pro č. 1696



## Připevňovací systémy



**Č. 97/0**  
Hmoždinka KDM-C



**Č. 89/4**  
Montážní nástroj SWM-SM



**Č. 98**  
Vrták s dorazem SDS 1



**Č. 97/21**  
Kotevní hřeb 6 x 40



**Č. 97/19**  
Kotevní hřeb 6 x 35



**Č. 97/20**  
Kotevní hřeb 6 x 50



**Č. 97/9**  
Hmoždinka do pórovitého  
lehkého betonu PBD M6 x 10



**Č. 89/2**  
Montážní nástroj EWP 6 x 10



**Č. 97/30**  
Nýtovací matice



**Č. 97/32**  
Samořezný šroub



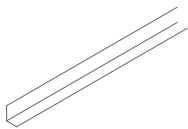
**Č. 89/6**  
Instalační klíč pro nýtovací  
matice



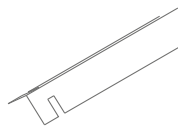
**Č. 89/7**  
Nástavec na nýtovací matice  
pro bezdrátový šroubovák

## Další příslušenství

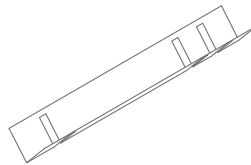
### Příslušenství



**Č. 32**  
Profil L



**Č. 43**  
Stabilizační prvek



**Č. 43/1**  
Stabilizační prvek



**Č. 44**  
Přítlačné pero



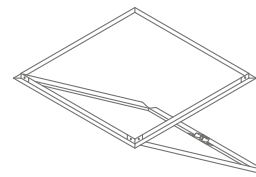
**Č. 819**  
Přítlačné pero



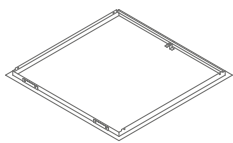
**Č. 91**  
Šroub do dřeva



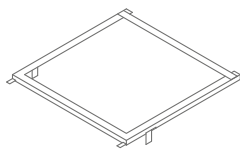
**Č. 8017**  
Spojovací úhlový profil



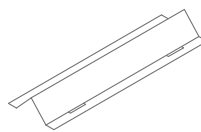
**Č. 8032**  
Revizní otvor



**Č. 8032-bws**  
Revizní otvor  
(pro systém S 3 bws)



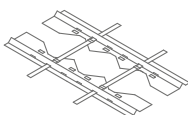
**Č. 8033**  
Výměnný rám  
(pro systém S 1))



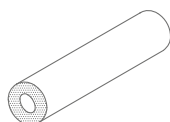
**Č. 8040**  
Vyztužovací zadní profil



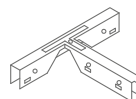
**Č. 8041**  
Svorka



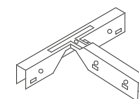
**Č. 8069/0, č. 8069/1,  
č. 8069/2, č. 8069/3,  
č. 8069/4**  
Montážní rám



**Č. 4433**  
Pouzdra potrubí



**Č. 61/1**  
Spojovací prvek T



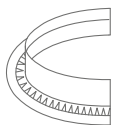
**Č. 61/2**  
Spojovací prvek T



**Č. 8900**  
Těsnící páska

## Další příslušenství

### Flexibilní profily



**Č. 1705**

Flexibilní nástěnný profil

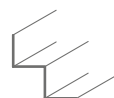
### Hranové profily



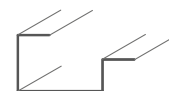
**1 ohyb**



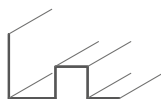
**2 ohyby**



**3 ohyby**

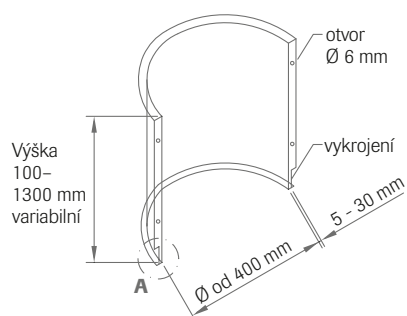


**4 ohyby**



**5 ohyby**

### Kulaté a zakřivené přepážky



**Detail A**

Materiál: ocelový plech  
Povrch: pozinkovaný, bíle lakovaný, dvou a více komponentní s obkladem a fixační hranou pro stropní desky

## Montážní nástroje



Řemeslnický nůž Odenwald



Hoblík Contura



Rukavice OWA



Nůžky na plech



Hoblík na hranu 1



Sada na provádění oprav OWA



Drážkovací nástroj 45



Drážkovací nástroj cliq



Navíjecí křídlová šňůra



Kufr na nářadí OWA



Náhradní křída pro navíjecí křídlovou šňůru



Houbička OWA



Vykružovací nástroj



Nátěr na profily OWA

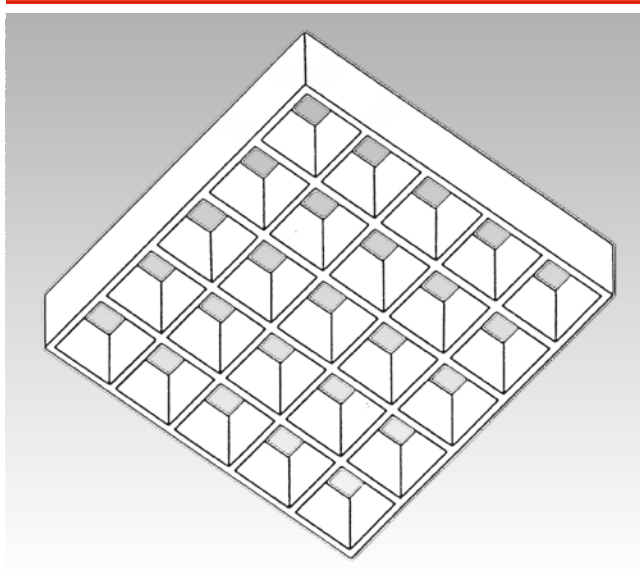


Lepidlo na protipožární kryt OWA




Protipožární sada OWAconstuct®

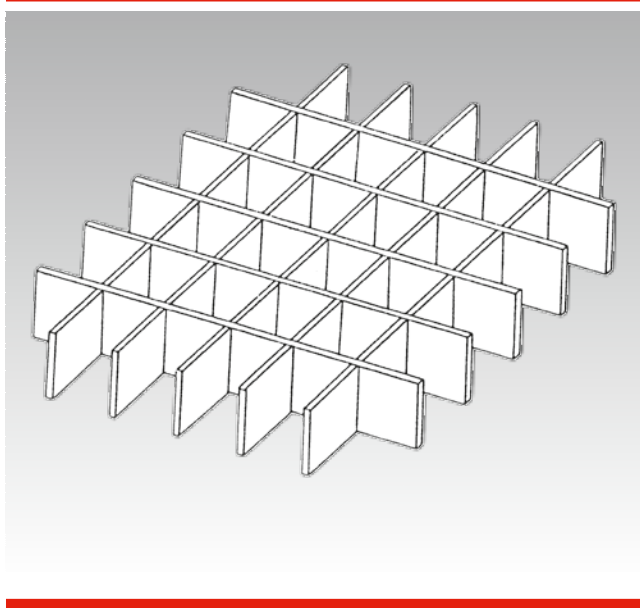
## Mřížky pro svítidla



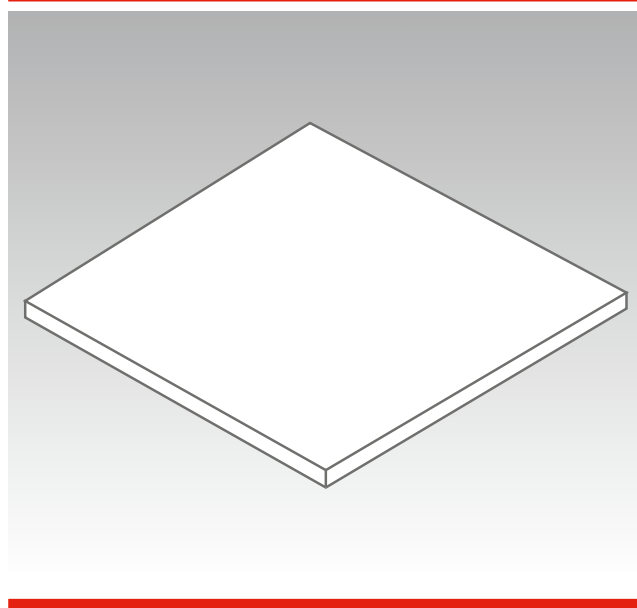
**Plastový rastr,** č. 8063 nebo č. 8063/0



**Parabolický zrcadlový rastr,** č. 8063/1, č. 8063/3 nebo č. 8063/5



**Hliníkový rastr,** č. 8063/7 nebo č. 8063/8



**Akrylová skleněná deska,** č. 8063/9, č. 8063/10 nebo č. 5400

## Standardní svítidla



**Standardní LED**



**Lifetime LED**




**OWA-Opta T5**

Č. 8122/3E nebo č. 8123/3E



**OWA-Prismat**

Č. 8110/3E nebo č. 8110/1E



**OWA-Opal**





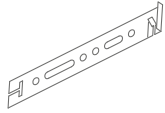
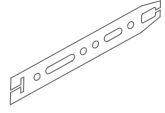
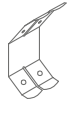


Č. 8110/4E nebo č. 8110/2E



## OWAconstruct® index

Nákres	Popis	Rozměry/povrch	Jednotky/balení
	<b>cliq-15-MR</b> Nosný profil šířka 15 mm	Výška: 38 mm délka: 3000 mm 3048 mm 3125 mm viditelná strana: bílá	20 ks
	<b>cliq-15-CT</b> Spojovací profil krátký šířka 15 mm, zalomený	Výška: 38 mm délka: 600 mm 610 mm 625 mm viditelná strana: bílá	60 ks
	<b>cliq-15-CT</b> Spojovací profil dlouhý šířka 15 mm, zalomený	Výška: 38 mm délka: 1200 mm 1220 mm 1250 mm viditelná strana: bílá	60 ks
	<b>cliq-15-CT</b> Spojovací profil krátký šířka 15 mm, zalomený	Výška: 38 mm délka: 300 mm 312,5 mm 400 mm viditelná strana: bílá	60 ks 60 ks 60 ks
	<b>cliq-24-MR</b> Nosný profil šířka 24 mm	Výška: 38 mm délka: 3600 mm 3660 mm 3750 mm viditelná strana: bílá	20 ks
	<b>cliq-24-CT</b> Spojovací profil krátký šířka 24 mm, zalomený	Výška: 25 mm délka: 600 mm 610 mm 625 mm viditelná strana: bílá	60 ks
	<b>cliq-24-CT</b> Spojovací profil krátký šířka 24 mm, zalomený	Výška: 25 mm délka: 300 mm 312,5 mm 400 mm viditelná strana: bílá	60 ks 60 ks 60 ks
	<b>cliq-24-CT-bws</b> Spojovací profil krátký šířka 24 mm, zalomený	Výška: 32 mm délka: 600 mm 625 mm viditelná strana: bílá	60 ks
	<b>cliq-24-CT</b> Spojovací profil dlouhý šířka 24 mm, zalomený	Výška: 32 mm délka: 1200 mm 1220 mm 1250 mm viditelná strana: bílá	60 ks

## OWAconstruct® index

Nákres	Popis	Rozměry/povrch	Jednotky/balení
	<b>Č. 09/5</b> L = 50 mm <b>Č. 09/7</b> L = 70 mm <b>Č. 09/11</b> L = 100 mm  Závěs prvek závěsu	Výška svěšení se spodním prvkem <b>Č. 09/10</b>   <b>Č. 09/45</b> 115 – 140 mm   80 – 115 mm 130 – 170 mm   100 – 135 mm 160 – 200 mm   130 – 165 mm  pozinkované maximální zatížení: 0,25 kN	100 ks v balení 100 ks v balení 100 ks v balení
	<b>Č. 09/10</b> Spodní prvek závěsu pro č. 700	Délka: 50 mm pozinkované maximální zatížení: 0,25 kN	100 ks v balení
	<b>Č. 09/45</b> Spodní prvek závěsu pro cliq-MR a č. 45	Délka: 50 mm pozinkované maximální zatížení: 0,25 kN	100 ks v balení
	<b>Č. 09/45KB</b> Spodní prvek závěsu pro č. 45KB	Délka: 50 mm pozinkované maximální zatížení: 0,25 kN odolné vůči korozi (KB)	50 ks v balení
	<b>Č. 10</b> Závěs pro č. 19, 20, 21, 22, 69, 70	Délka: 160 mm šířka: 25 mm pozinkované – maximální zatížení pro č. 19, 20, 21, 22, 69 – 0,08 kN pro č. 70 – 0,15 kN	500 ks v balení
	<b>Č. 11</b> Závěs pro cliq-MR, č. 45 a č. 70	Délka: 160 mm šířka: 25 mm pozinkované maximální zatížení: 0,15 kN	250 ks v balení
	<b>Č. 12 *</b> dvojitá upínací pružina pro č. 14.../...	Pružinová ocel maximální zatížení: 0,25 kN	100 ks v balení
	<b>Č. 12/10 *</b> Nastavitelný závěs pro č. 70	Délka: 110 mm šířka: 20 mm pozinkované maximální zatížení: 0,15 kN	100 ks v balení
	<b>Č. 12/44 *</b> Nastavitelný závěs klik pro cliq-MR a č. 45	Délka: 110 mm šířka: 20 mm pozinkované maximální zatížení: 0,25 kN vč. ochranného krytu <b>Pozor:</b> Dodržujte pokyny k montáži!	100 ks v balení

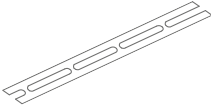
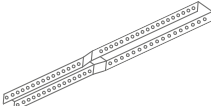
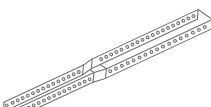
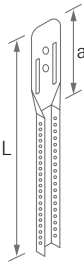
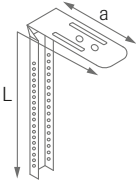
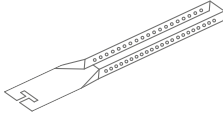
\* **Pozor:** U pružiny musí být zachován přesah drátu minimálně 15 mm.

## OWAconstruct® index

Nákres	Popis	Rozměry/povrch	Jednotky/balení
	<b>Č. 12/45 *</b> Pérový závěs klick pro cliq-MR a č. 45	Délka: 110 mm šířka: 20 mm pozinkované maximální zatížení: 0,25 kN	100 ks v balení
	<b>Č. 12/.../1 *</b> Rýchlozávěs s dvojperom, včetně dvou drátů, hák/hák  č. 12/30/1 č. 12/60/1 č. 12/100/1 č. 12/125/1 č. 12/150/1 č. 12/175/1 č. 12/200/1	Průměr: 4 mm maximální zatížení: 0,25 kN  výška podvěšení: 270 mm 570 mm 970 mm 1220 mm 1470 mm 1720 mm 1970 mm	100 ks v balení
	<b>Č. 12/.../2 *</b> Rýchlozávěs s dvojperom, včetně dvou drátů, oko/hák  č. 12/30/2 č. 12/60/2 č. 12/100/2 č. 12/125/2 č. 12/150/2 č. 12/175/2 č. 12/200/2	Průměr: 4 mm maximální zatížení: 0,25 kN  výška podvěšení: 270 mm 570 mm 970 mm 1220 mm 1470 mm 1720 mm 1970 mm	100 ks v balení
	<b>Č. 12/125 *</b> <b>Č. 12/250 *</b> Rýchlozávěs s předmontovaným drá- tem s hákem pro cliq-MR a č.45	Délka drátu: 125 mm délka drátu: 250 mm průměr: 4 mm maximální zatížení: 0,25 kN	100 ks v balení 100 ks v balení
	<b>Č. 14/.../1 *</b> Drát s hákem pro č. 12, 12/10, 12/44, 12/45, 12/125 a 12/250  č. 14/12/1 č. 14/25/1 č. 14/37/1 č. 14/50/1 č. 14/75/1 č. 14/100/1 č. 14/125/1 č. 14/150/1 č. 14/175/1 č. 14/200/1 č. 14/250/1 č. 14/300/1	pozinkované průměr: 4 mm  délka: 125 mm 250 mm 375 mm 500 mm 750 mm 1000 mm 1250 mm 1500 mm 1750 mm 2000 mm 2500 mm 3000 mm	100 ks v balení
	<b>Č. 14/.../2 *</b> Drát s hákem pro č. 12, 12/10, 12/44, 12/45, 12/125 a 12/250  č. 14/12/2 č. 14/25/2 č. 14/37/2 č. 14/50/2 č. 14/75/2 č. 14/100/2 č. 14/125/2 č. 14/150/2 č. 14/175/2 č. 14/200/2 č. 14/250/2 č. 14/300/2	pozinkované průměr: 4 mm  délka: 125 mm 250 mm 375 mm 500 mm 750 mm 1000 mm 1250 mm 1500 mm 1750 mm 2000 mm 2500 mm 3000 mm	100 ks v balení

\* **Pozor:** U pružiny musí být zachován přesah drátu minimálně 15 mm.

## OWAconstruct® index


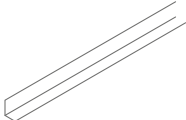
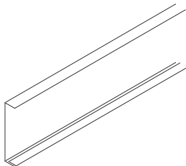
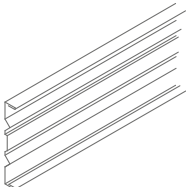
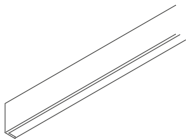
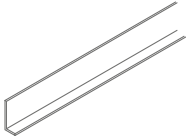
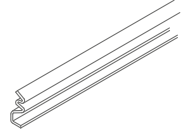
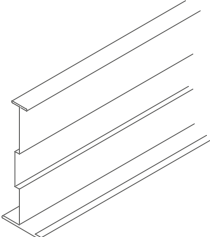

Nákres	Popis	Rozměry/povrch	Jednotky/balení
	<b>Č. 15</b> Děrovaná páska	Délka: role à 50 m šířka: 20 mm tloušťka: 1,5 mm pozinkované	role à 50 m
	<b>Č. 16</b> Nonius prodlužovací prvek, mezikus	Délka: 200 mm pozinkované maximální zatížení: 0,25 kN prodlužovací prvek max. 160 mm	100 ks v balení
	<b>Č. 16KB</b> Nonius prodlužovací prvek, mezikus	Délka: 200 mm pozinkované maximální zatížení: 0,25 kN odolné vůči korozi (KB) prodlužovací prvek max. 160 mm	50 ks v balení
	<b>Č. 16/...</b> Závěs prodlužovací prvek (Nonius) pro č. 17/..., 79/..., 09/45 a 09/10	pozinkované na vyžádání taky jiné délky do č. 16/100: 170 mm děrovaný od č. 16/110: 200 mm děrovaný <b>L</b> cca <b>a</b> cca	
	č. 16/15 č. 16/20 č. 16/30 č. 16/40 č. 16/50 č. 16/60 č. 16/70 č. 16/80 č. 16/90 č. 16/100 č. 16/110 č. 16/120 č. 16/130 č. 16/140 č. 16/150 č. 16/160 č. 16/170 č. 16/180 č. 16/190 č. 16/200	140 mm    55 mm 190 mm    55 mm 290 mm    55 mm 390 mm    55 mm 490 mm    55 mm 590 mm    55 mm 690 mm    55 mm 790 mm    55 mm 890 mm    55 mm 990 mm    55 mm 1090 mm   55 mm 1190 mm   55 mm 1290 mm   55 mm 1390 mm   55 mm 1490 mm   55 mm 1590 mm   55 mm 1690 mm   55 mm 1790 mm   55 mm 1890 mm   55 mm 1990 mm   55 mm	100 ks v balení 100 ks v balení 100 ks v balení 100 ks v balení 100 ks v balení 100 ks v balení 100 ks v balení 100 ks v balení 100 ks v balení 100 ks v balení 50 ks v balení 50 ks v balení 50 ks v balení 50 ks v balení 50 ks v balení 50 ks v balení 50 ks v balení 50 ks v balení 50 ks v balení 50 ks v balení
	<b>Č. 16/...KB</b> Závěs prodlužovací prvek (Nonius) pro č. 09/45KB a 17/45KB	pozinkované na vyžádání taky jiné délky odolné vůči korozi (KB) do č. 16/100: 170 mm děrovaný od č. 16/110: 200 mm děrovaný <b>L</b> cca <b>a</b> cca	
	č. 16/15KB č. 16/20KB č. 16/30KB č. 16/40KB č. 16/50KB č. 16/60KB č. 16/70KB č. 16/80KB č. 16/90KB č. 16/100KB č. 16/110KB č. 16/120KB č. 16/130KB č. 16/140KB č. 16/150KB č. 16/160KB č. 16/170KB č. 16/180KB č. 16/190KB č. 16/200KB	140 mm    55 mm 190 mm    55 mm 290 mm    55 mm 390 mm    55 mm 490 mm    55 mm 590 mm    55 mm 690 mm    55 mm 790 mm    55 mm 890 mm    55 mm 990 mm    55 mm 1090 mm   55 mm 1190 mm   55 mm 1290 mm   55 mm 1390 mm   55 mm 1490 mm   55 mm 1590 mm   55 mm 1690 mm   55 mm 1790 mm   55 mm 1890 mm   55 mm 1990 mm   55 mm	50 ks v balení 50 ks v balení 50 ks v balení 50 ks v balení 50 ks v balení 50 ks v balení 50 ks v balení 50 ks v balení 50 ks v balení 50 ks v balení 25 ks v balení 25 ks v balení 25 ks v balení 25 ks v balení 25 ks v balení 25 ks v balení 25 ks v balení 25 ks v balení 25 ks v balení 25 ks v balení 25 ks v balení
	<b>Č. 17/10</b> Závěs pro č. 70	Délka: 190 mm pozinkované maximální zatížení: 0,40 kN	100 ks v balení

## OWAconstruct® index

Nákres	Popis	Rozměry/povrch	Jednotky/balení
	<b>Č. 17/45</b> Závěs pro cliq-MR, č. 45 a č. 8550	Délka: 178 mm pozinkované maximální zatížení: 0,40 kN	100 ks v balení
	<b>Č. 17/45KB</b> Závěs pro č. 45KB	Délka: 190 mm pozinkované maximální zatížení: 0,40 kN odolné vůči korozi (KB)	50 ks v balení
	<b>Č. 17/80</b> Spodní prvek trojúhelníkové výztuže	Délka: 190 mm pozinkované	100 ks v balení
	<b>Č. 17/81</b> Noniový závěs	Délka: 190 mm pozinkované	100 ks v balení
	<b>Č. 19</b> Profil Z	Výška: 70 mm šířka příruby: 19 mm délka: 2000 mm 2500 mm * pozinkované	Svazek 25 ks
	<b>Č. 19/10</b> Profil Z	Výška: 70 mm šířka příruby: 19 mm délka: 2000 mm 2500 mm * pozinkované	Svazek 10 ks
	<b>Č. 19/45</b> Profil Z	Výška: 45 mm délka: 2000 mm 2500 mm * pozinkované	Svazek 25 ks
	<b>Č. 20</b> Profil Z	Výška: 21 mm šířka příruby: 19 mm délka: 3000 mm * pozinkované	Svazek 25 ks
	<b>Č. 22</b> Profil Z	Výška: 33 mm šířka příruby: 19 mm délka: 3000 mm pozinkované	Svazek 25 ks
	<b>Č. 23</b> Profil T se zpevňujícím zvrásněním	Výška: 12,5 mm šířka: 17 mm délka: 295 mm 307 mm 395 mm 595 mm 620 mm pozinkované	250 ks v balení 250 ks v balení 125 ks v balení 125 ks v balení 125 ks v balení
	<b>Č. 24</b> Profil L se zpevňujícím zvrásněním	Výška: 14 mm šířka: 10 mm délka: 295 mm 307 mm 395 mm 595 mm 620 mm pozinkované	200 ks v balení 200 ks v balení 100 ks v balení 100 ks v balení 100 ks v balení

\* speciální délky na vyžádání

## OWAconstruct® index

Nákres	Popis	Rozměry/povrch	Jednotky/balení
	<b>Č. 25</b> Spojovací prvek pro č. 20	Výška: 20 mm šířka: 11 mm délka: 150 mm pozinkované	100 ks v balení
	<b>Č. 32</b> Profil L pro systém S 1	Výška: 13 mm šířka: 10 mm délka: 565 mm pro modul 600 mm 590 mm pro modul 625 mm pozinkované	ks
	<b>Č. 36</b> Profil C	Výška: 50 mm šířka: 10 mm délka: 2000 mm 2500 mm* pozinkované	Svazek 20 ks
	<b>Č. 36/70</b> Profil C	Výška: 70 mm šířka: 10 mm délka: 2000 mm 2500 mm* pozinkované	Svazek 20 ks
	<b>Č. 37</b> Profil L	Výška: 25 mm šířka: 10 mm délka: 1250 mm* 1500 mm* pozinkované	Svazek 50 ks
	<b>Č. 37/15</b> Profil L	Výška: 25 mm šířka: 10 mm tloušťka: 1,5 mm délka: variabilní do 1495 mm pozinkované	Svazek 20 ks
	<b>Č. 37/25**</b> Bariérový profil	Délka: variabilní šířka: 10 mm tloušťka: 2 mm pozinkované	Svazek 10 ks
	<b>Č. 40</b> Nosný profil šířka 24 mm	Výška: 70 mm délka: 1800 mm 2000 mm 2250 mm 2500 mm viditelná strana: bílá ostatní délky na vyžádání	20 ks v balení
	Podložka Contura <b>Č. 42/7</b> <b>Č. 42/15</b> <b>Č. 42/17</b> <b>Č. 42/24</b> <b>Č. 42/100</b> <b>Č. 42/125</b>	Výška viditelná strana (a) barva 6 mm 24 mm bílá 8 mm 15 mm bílá 6 mm 15 mm bílá 8 mm 24 mm bílá 8 mm 100 mm bílá 8 mm 125 mm bílá	100 ks v balení 100 ks v balení 1000 ks v balení 100 ks v balení 250 ks v balení 250 ks v balení
	<b>Č. 43</b> Stabilizační prvek	pro modul 300 mm délka: 325,5 mm pro modul 312,5 mm délka: 338 mm pro modul 317,5 mm délka: 343 mm pro modul 600 mm délka: 625,5 mm pro modul 625 mm délka: 650,5 mm pro modul 1200 mm délka: 1225,5 mm pro modul 1250 mm délka: 1275,5 mm pozinkované	50 ks v balení 50 ks v balení 50 ks v balení 50 ks v balení 50 ks v balení 50 ks v balení 50 ks v balení

\* speciální délky na vyžádání | \*\* mírné rozmazání na tomto profilu je nevyhnutelné a nemůže být uznáno jako důvod k reklamaci



## OWAconstruct® index

Nákres	Popis	Rozměry/povrch	Jednotky/balení
	<b>Č. 43/1</b> Stabilizační prvek	Délka: 655,5 mm pro modul 600/625 mm pozinkované	50 ks v balení
	<b>Č. 44</b> Přítlačné pero	Výška: 30 mm	500 ks v balení
	<b>Č. 45</b> Nosný profil šířka 24 mm	Výška: 38 mm délka: 2500 mm 3660 mm 3700 mm 3750 mm viditelná strana: bílá bílá hliník (podobná RAL 9006) další barvy na vyžádání	25 ks v balení
	<b>Č. 45KB</b> Nosný profil šířka 24 mm	Výška: 38 mm tloušťka: 0,4 mm délka: 3600 mm 3750 mm viditelná strana: bílá odolné vůči korozi	25 ks v balení
	<b>Č. 46</b> Spojovací profil šířka 24 mm, spoj natupo	Výška: 32 mm délka: 600 mm 610 mm 625 mm viditelná strana: bílá bílá hliník (podobná RAL 9006) další barvy na vyžádání	25 ks v balení
	<b>Č. 46KB</b> Spojovací profil šířka 24 mm, spoj natupo	Výška: 32 mm tloušťka: 0,4 mm délka: 600 mm 625 mm viditelná strana: bílá odolné vůči korozi	75 ks v balení
	<b>Č. 47</b> Spojovací profil šířka 24 mm, spoj natupo	Výška: 32 mm délka: 1200 mm 1220 mm 1250 mm viditelná strana: bílá bílá hliník (podobná RAL 9006) další barvy na vyžádání	50 ks v balení
	<b>Č. 47/38/4S</b> Spojovací profil bez vyraženého modulu pro profily s pásovým rastroem a šterbinami, spoj natupo	Výška: 38 mm šířka: 24 mm tloušťka: 0,4 mm délka: variabilní do max. 2500 mm viditelná strana: bílá max. prodloužení: viz leták k S 18d	Balení závisí na délce desky
	<b>Č. 47KB</b> Spojovací profil šířka 24 mm, spoj natupo	Výška: 32 mm tloušťka: 0,4 mm délka: 1200 mm 1250 mm viditelná strana: bílá odolné vůči korozi	50 ks v balení

## OWAconstruct® index

Nákres	Popis	Rozměry/povrch	Jednotky/balení
	<b>Č. 48</b> Spojovací profil šířka 24 mm, spoj natupo	Výška: 32 mm délka: 185 mm 300 mm 312,5 mm 400 mm viditelná strana: bílá další barvy a délky na vyžádání	150 ks v balení 150 ks v balení 75 ks v balení 75 ks v balení
	<b>Č. 49</b> Závěs pro voštinové stropy podle letáku S 8.	Šířka: 15 mm délka: 100 mm pozinkované max. load: 0,15 kN	500 ks v balení
	<b>Č. 49/15</b> Závěs pro cliq-MR a č. 45	Šířka: 15 mm délka: 60 mm pozinkované max. load: 0,15 kN	100 ks v balení
	<b>Č. 50G</b> Nástěnný profil	Výška: 24 mm šířka: 19 mm délka: 3050 mm viditelná strana: bílá podobná RAL 9006 *	40 ks v balení
	<b>Č. 50KB</b> Nástěnný profil	Výška: 24 mm šířka: 19 mm délka: 3050 mm viditelná strana: bílá odolné vůči korozi	40 ks v balení
	<b>Č. 50/14</b> Stupňovitý profil	Výška: 31 mm celková šířka: 30 mm viditelná šířka: 15 mm délka: 3050 mm viditelná strana: bílá	35 ks v balení
	<b>Č. 50/15G</b> Stupňovitý profil	Výška: 33 mm celková šířka: 30 mm viditelná šířka: 15 mm délka: 3050 mm viditelná strana: bílá	35 ks v balení
	<b>Č. 50/19</b> Stupňovitý profil	Výška: 38 mm celková šířka: 30 mm viditelná šířka: 15 mm délka: 3050 mm viditelná strana: bílá	15 ks v balení
	<b>Č. 50/22</b> Stupňovitý profil	Výška: 39 mm celková šířka: 30 mm viditelná šířka: 15 mm délka: 3000 mm tloušťka: 1,0 mm viditelná strana: bílá	15 ks v balení

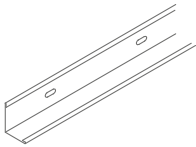

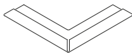
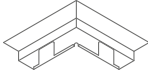



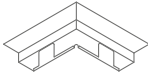

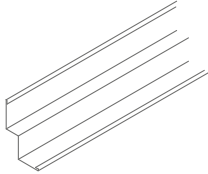
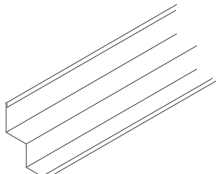
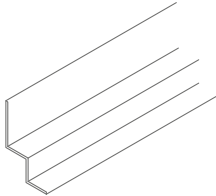
\* Upozornění: další barvy na vyžádání

## OWAconstruct® index

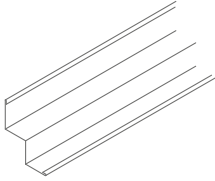
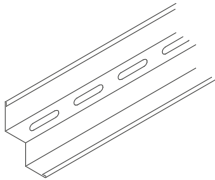
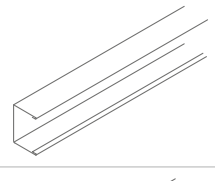
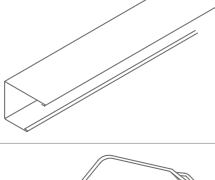
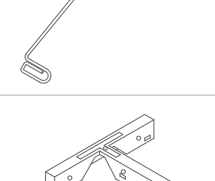
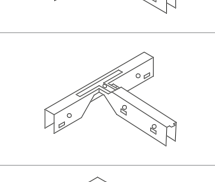
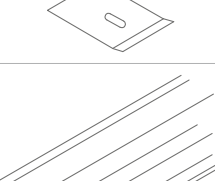
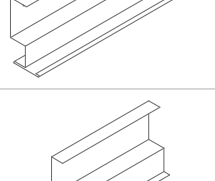
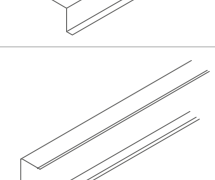
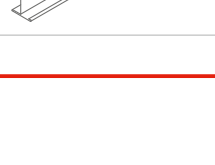
Nákres	Popis	Rozměry/povrch	Jednotky/balení
	<b>Č. 50/30 *</b> Flexibilní hliníkový nástěnný profil, ohýbatelný na místě Nejmenší poloměr 140 mm  <b>Pozor:</b> Nástěnný profil kompletně ztvrdne po 6 měsících.	Šířka: 10 mm výška: 20 mm tloušťka: 2 mm délka: 4000 mm barvy v nabídce: 50/30-01 hrubý 50/30-02 bílá	10 ks v balení
	<b>Č. 51/1</b> Nástěnný profil	Výška: 50 mm šířka: 35 mm délka: 3750 mm tloušťka: 1,0 mm viditelná strana: bílá	10 ks v balení
	<b>Č. 51/02</b> Nástěnný profil, protipožární ochrana shora a zdola	Výška: 50 mm šířka: 35 mm délka: 3000 mm tloušťka: 2,0 mm viditelná strana: bílá	8 ks v balení
	<b>Č. 51/08</b> Nástěnný profil	Výška: 50 mm šířka: 35 mm délka: 3000 mm tloušťka: 1,0 mm viditelná strana: bílá	10 ks v balení
	<b>Č. 51/20</b> Nástěnný profil	Výška: 50 mm šířka: 20 mm délka: 3000 mm tloušťka: 1,0 mm viditelná strana: bílá	10 ks v balení
	<b>Č. 51/24G</b> Nástěnný profil	Výška: 24 mm šířka: 24 mm délka: 3000 mm tloušťka: 0,5 mm viditelná strana: bílá	30 ks v balení
	<b>Č. 51/25</b> Nástěnný profil	Výška: 25 mm šířka: 25 mm délka: 3000 mm tloušťka: 1,0 mm viditelná strana: bílá	10 ks v balení
	<b>Č. 51/32G</b> Nástěnný profil	Výška: 32 mm šířka: 19 mm délka: 3000 mm tloušťka: 0,5 mm viditelná strana: bílá	30 ks v balení
	<b>Č. 52</b> Nástěnná pružinová svorka	Šířka: 16 mm délka: 110 mm bronzová	100 ks v balení

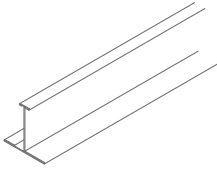
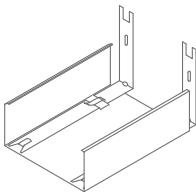
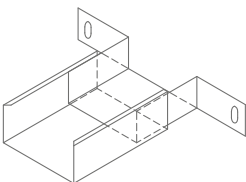


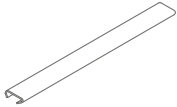

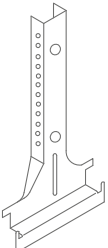
\* vzhledem ke speciální hliníkové slitině nelze tyto nástěnné konzoly skladovat déle než 6 měsíců z důvodu snadného ohnutí.

## OWAconstruct® index

Nákres	Popis	Rozměry/povrch	Jednotky/balení
	<b>Č. 53</b> Nástěnný profil (děrovaný)	Výška: 25 mm šířka: 20 mm délka: 3000 mm tloušťka: 0,6 mm viditelná strana: bílá	50 ks v balení
	<b>Č. 54</b> <b>Č. 54/1</b> Vnitřní roh	pro přírubu 19 mm pro přírubu 24 mm délka strany: 55 mm viditelná strana: bílá	50 ks v balení 50 ks v balení
	<b>Č. 54/50</b> <b>Č. 54/50/1</b> Vnější roh	pro přírubu 19 mm pro přírubu 24 mm délka strany: 60 mm viditelná strana: bílá	50 ks v balení 50 ks v balení
	<b>Č. 55/1</b> Vnitřní roh pro nástěnný profil Contura č. 50/15G a č. 50/22	délka strany: 72 mm viditelná strana: bílá	50 ks v balení
	<b>Č. 55/2</b> Vnější roh pro nástěnný profil Contura č. 50/15G a č. 50/22	délka strany: 57 mm viditelná strana: bílá	50 ks v balení
	<b>Č. 55/3</b> Vnitřní roh pro nástěnný profil č. 56/20 a č. 56/35	délka strany: 80 mm viditelná strana: bílá	50 ks v balení
	<b>Č. 55/4</b> Vnější roh pro nástěnný profil č. 56/20 a č. 56/35	délka strany: 57 mm viditelná strana: bílá	50 ks v balení
	<b>Č. 55/5</b> Vnitřní roh pro Contura nástěnný profil č. 50/14	délka strany: 72 mm viditelná strana: bílá	50 ks v balení
	<b>Č. 55/6</b> Vnější roh pro Contura nástěnný profil č. 50/14	délka strany: 57 mm viditelná strana: bílá	50 ks v balení
	<b>Č. 56</b> Nástěnný stínový profil pro stínovou spáru o šířce pro 12 mm	Výška: 45 mm celková šířka: 32 mm viditelná šířka: 20 mm délka: 3000 mm tloušťka: 0,6 mm viditelná strana: bílá	15 ks v balení
	<b>Č. 56/20</b> Nástěnný stínový profil pro stínovou spáru o šířce pro 20 mm	Výška: 45 mm celková šířka: 40 mm viditelná šířka: 20 mm délka: 3000 mm tloušťka: 0,6 mm viditelná strana: bílá	15 ks v balení
	<b>Č. 56/21</b> Nástěnný profil	Výška: 45 mm celková šířka: 40 mm viditelná šířka: 20 mm délka: 3000 mm tloušťka: 1,0 mm viditelná strana: bílá	15 ks v balení
	<b>Č. 56/22</b> Nástěnný stínový profil, protipožární ochrana shora	Výška: 60 mm šířka: 40 mm délka: 3000 mm tloušťka: 2,0 mm viditelná strana: bílá	10 ks v balení

## OWAconstruct® index

Nákres	Popis	Rozměry/povrch	Jednotky/balení
	<b>Č. 56/23</b> Nástěnný profil	Výška: 45 mm celková šířka: 40 mm viditelná šířka: 20 mm délka: 3000 mm tloušťka: 1,5 mm viditelná strana: bílá	12 ks v balení
	<b>Č. 56/35</b> Nástěnný stínový profil s ventilačními štěrbinami	Délka: 3000 mm ventilační štěrbin: 32 x 4 mm volný průřez: 30 cm <sup>2</sup> /m = 7,5 % viditelná strana: bílá rozměry viz č. 56/20	15 ks v balení
	<b>Č. 57</b> Stěnový C-profil	Výška: 40 mm šířka: 20 mm délka: 3050 mm viditelná strana: bílá	16 ks v balení
	<b>Č. 57/10</b> Stěnový C-profil	Výška: 32 mm šířka: 20/40 mm délka: 3000 mm viditelná strana: bílá	10 ks v balení
	<b>Č. 60</b> Pružinová svorka pro č. 70	Délka: 180 mm pozinkované	500 ks v balení
	<b>Č. 61/1</b> Spojovací prvek T pro cliq-MR a č. 45	Délka: 75 mm šířka: 100 mm pozinkované Pouze pro podpůrné konstrukce bez statické certifikace	100 ks v balení
	<b>Č. 61/2</b> Spojovací prvek T pro č. 80/50 - 80/150	Délka: 75 mm šířka: 100 mm pozinkované Pouze pro podpůrné konstrukce bez statické certifikace	100 ks v balení
	<b>Č. 62</b> Přímá upínací svorka	Rozměry: 50 x 55 mm pozinkované	100 ks v balení
	<b>Č. 63</b> Stupňovaný profil Z	Výška: 55 mm šířka příruby: 19 mm délka: 3000 mm 4000 mm pozinkované speciální délky na vyžádání	Svazek 10 ks
	<b>Č. 64</b> Spojovací prvek pro profil č. 63	Výška: 54 mm šířka: 20 mm délka: 150 mm pozinkované	100 ks v balení
	<b>Č. 69</b> Profil Z	Výška: 45 mm šířka příruby: 19 mm délka: 3000 mm pozinkované speciální délky na vyžádání	Svazek 25 ks

Nákres	Popis	Rozměry/povrch	Jednotky/balení
	<b>Č. 70</b> Nosný závěs	Výška: 40 mm šířka: 40 mm tloušťka: 0,75 mm délka: 5000 mm pozinkované	Svazek 8 ks
	<b>Č. 75/50G</b> Nástěnná kotva pro č. 80/50	pozinkované	25 ks v balení
	<b>Č. 75/75G</b> Nástěnná kotva pro č. 80/75	pozinkované	25 ks v balení
	<b>Č. 75/100G</b> Nástěnná kotva pro č. 80/100	pozinkované	25 ks v balení
	<b>Č. 75/125G</b> Nástěnná kotva pro č. 80/125	pozinkované	25 ks v balení
	<b>Č. 75/150G</b> Nástěnná kotva pro č. 80/150	pozinkované	25 ks v balení
	<b>Č. 75/8025</b> Nástěnná kotva pro č. 8025/100	pozinkované	25 ks v balení
	<b>Č. 75/51</b> Nástěnná kotva pro pojivovou výplň pro č. 80/50	pozinkované	6 ks v balení
	<b>Č. 75/76</b> Nástěnná kotva pro pojivovou výplň pro č. 80/75 a č. 8025/100	pozinkované	6 ks v balení
	<b>Č. 75/101</b> Nástěnná kotva pro pojivovou výplň pro č. 80/100	pozinkované	6 ks v balení
	<b>Č. 76</b> Pojistný kolík pro noniový závěs	Délka: 70 mm tloušťka: 3 mm pozinkované	100 ks v balení
	<b>Č. 76KB</b> Pojistný kolík pro noniový závěs	Délka: cca. 70 mm tloušťka: 3 mm pozinkované odolné vůči korozi (KB)	100 ks v balení
	<b>Č. 77</b> Spojovací prvek pro č. 70 a č. 70/10	Výška: 4 mm šířka: 12,5 mm délka: 100 mm pozinkované	100 ks v balení
	<b>Č. 78</b> Hřebík pro noniový závěs	Délka: 50 mm tloušťka: 3 mm pozinkované	200 ks v balení
	<b>Č. 79/50</b> Noniový závěs pro č. 80/50	Délka: 120 mm pozinkované	100 ks v balení
	<b>Č. 79/75</b> Noniový závěs pro č. 80/75 a č. 8025/100	Délka: 120 mm pozinkované	100 ks v balení
	<b>Č. 79/100</b> Noniový závěs pro č. 80/100	Délka: 120 mm pozinkované	100 ks v balení
	<b>Č. 79/125</b> Noniový závěs pro č. 80/125	Délka: 120 mm pozinkované	100 ks v balení
	<b>Č. 79/150</b> Noniový závěs pro č. 80/150	Délka: 120 mm pozinkované	100 ks v balení

## OWAconstruct® index





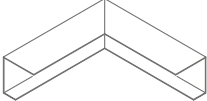





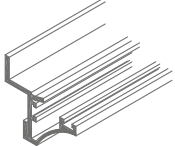
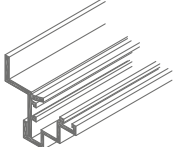
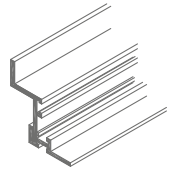
Nákres	Popis	Rozměry/povrch	Jednotky/balení
	<b>Č. 80/50</b> Profil Bandraster	Délkas: 3600 mm 3750 mm viditelná strana: bílá	8 ks v balení
	<b>Č. 80/75</b> Profil Bandraster	Délkas: 3600 mm 3750 mm viditelná strana: bílá	8 ks v balení
	<b>Č. 80/100</b> Profil Bandraster	Délkas: 3600 mm 3750 mm viditelná strana: bílá	8 ks v balení
	<b>Č. 80/125</b> Profil Bandraster	Délkas: 3600 mm 3750 mm viditelná strana: bílá	4 ks v balení
	<b>Č. 80/150</b> Profil Bandraster	Délkas: 3600 mm 3750 mm viditelná strana: bílá	4 ks v balení
	<b>Č. 81/50G</b> Křížový spojovací prvek pro č. 80/50	Délka: 90 mm pozinkované	25 ks v balení
	<b>Č. 81/75G</b> Křížový spojovací prvek pro č. 80/75	Délka: 90 mm pozinkované	25 ks v balení
	<b>Č. 81/100G</b> Křížový spojovací prvek pro č. 80/100	Délka: 90 mm pozinkované	25 ks v balení
	<b>Č. 81/125G</b> Křížový spojovací prvek pro č. 80/125	Délka: 90 mm pozinkované	25 ks v balení
	<b>Č. 81/150G</b> Křížový spojovací prvek č. 80/150	Délka: 90 mm pozinkované	25 ks v balení
	<b>Č. 82/50G</b> Spojka pro č. 80/50	Délka: 200 mm pozinkované	25 ks v balení
	<b>Č. 82/75G</b> Spojka pro č. 80/75	Délka: 200 mm pozinkované	25 ks v balení
	<b>Č. 82/100G</b> Spojka pro č. 80/100	Délka: 200 mm pozinkované	25 ks v balení
	<b>Č. 82/125G</b> Spojka pro č. 80/125	Délka: 200 mm pozinkované	25 ks v balení
	<b>Č. 82/150G</b> Spojka pro č. 80/150	Délka: 200 mm pozinkované	25 ks v balení
	<b>Č. 82/8025G</b> Spojka pro č. 8025/100	Délka: 200 mm pozinkované	25 ks v balení
	<b>Č. 89/2</b> Montážní nástroj EWP 6 x 10 pro hmoždinky č. 97/9		1 ks v balení
	<b>Č. 89/6</b> Instalační klíč pro nýtovací matice pro č. 97/30		ks
	<b>Č. 89/7</b> Nástavec na nýtovací matice pro akumulátorový šroubovák pro č. 97/30	vč. hrotu a závitového kolíku M6	ks
	<b>Č. 90</b> Závěsný klip dvoudílný pro č. 70	Výška: 55 mm pozinkované	100 ks v balení



## OWAconstruct® index



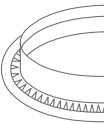
Nákres	Popis	Rozměry/povrch	Jednotky/balení
	<b>Č. 90/02 (R)</b> <b>Č. 90/03 (L)</b> <b>Č. 90/04 (G)</b> nůžky na plech, pro stříhání kovových profilů OWAconstruct (levé, pravé, rovné)		1 ks v balení 1 ks v balení 1 ks v balení
	<b>Č. 91</b> Šroub do dřeva	5/25 mm pozinkované	500 ks v balení
	<b>Č. 94/1</b> Šroubová svorka pro systém 3	Bez šroubu výška: 24 mm barva: bílá maximální zatížení: 0,09 kN	50 ks v balení
	<b>Č. 94/2</b> Šroub a matice pro šroubovou svorku č. 94/1		50 ks v balení
	<b>Č. 95</b> Šroubová svorka s křídlovou maticí pro S 3 (šířka profilu 24 mm)	Délka šroubu: M6 x 16 mm délka šroubu: M6 x 38 mm temperované maximální zatížení: 0,10 kN	25 ks v balení
	<b>Č. 95/15</b> Šroubová svorka s křídlovou maticí pro S 15 (šířka profilu 15 mm)	Screw délka: M6 x 16 mm temperované maximální zatížení: 0,10 kN	25 ks v balení
	<b>Č. 95/20</b> Šroubová svorka	s okem pro systém S 3 (šířka profilu 24 mm) barva: bílá	25 ks v balení
	<b>Č. 95/30</b> Šroubová svorka bez křídlové matice pro S 3 (šířka profilu 24 mm)	Šroubová délka: M6 x 16 mm bílá Svorníky se závity: poniklované maximální zatížení: 0,10 kN	25 ks v balení
	<b>Č. 96</b> Modulová svorka	Délka: 80 mm šířka: 45 mm výška: 20 mm pozinkované	500 ks v balení
	<b>Č. 97/0</b> Hmoždinka KDM-C		100 ks v balení
	<b>Č. 97/9</b> Hmoždinka do pórovitého betonu PBD M6 x 10 (je třeba montážní nástroj č. 89/2)		25 ks v balení
	<b>Č. 97/19</b> Natloukáč hmoždinka 6 x 35	Pro připevnění ke zdi (neschváleno)	100 ks v balení
	<b>Č. 97/20</b> Kotevní hřeb 6 x 50	Pro připevnění ke zdi (neschváleno)	100 ks v balení
	<b>Č. 97/21</b> Natloukáč hmoždinka 6 x 40		100 ks v balení
	<b>Č. 97/30</b> Nýtovací matice	M6 ocel	100 ks v balení
	<b>Č. 97/32</b> Samořezný šroub	M6 x 16 mm pozinkované	100 ks v balení
	<b>Č. 98</b> Stop drill bit SDS 1		1 ks v balení
	<b>Č. 99/18</b> Nátěr na profily OWA	Barva: bílá množství: 200 ml, hmotnost: 240 g plechovka na opravy malých škrábanců atd.	1 plechovka

## OWAconstruct® index

Nákres	Popis	Rozměry/povrch	Jednotky/balení
	<b>Č. 99/18KB</b> 2komponentní barva na opravu	750 ml plechovka + tvrdidlo <b>Pozor:</b> Reaktivní tvrdidlo vmíchejte pouze do požadovaného množství barvy barva: černá	1 plechovka
	<b>Č. 99/24</b> Lepidlo	310 ml tuba	12 ks v kartonu
	<b>Č. 99/28</b> Protipožární sada OWAconstruct	310 ml tuba	ks
	<b>Č. 819</b> Přidržovací svorka pro OWA č. 45, 46, 47, 45KB, 46KB, 47KB, cliq-24-MR, cliq-24-CT dlouhý, cliq-15-MR, cliq-15-CT krátký a dlouhý	odolné vůči korozi	500 ks v balení
	<b>Č. 1506</b> Rohový spojovací prvek pro nástěnný profil č. 57/10	Výška: 30,8 mm šířka: 12/30 mm délka: 100 mm pozinkované	ks
	<b>Č. 1601</b> Fixační šňůra	Materiál: ocel barva: bílá/nature tloušťka: 1,5 mm délka: 1601-01 1000 mm 1601-02 1500 mm 1601-03 1750 mm	10 ks v balení 10 ks v balení 10 ks v balení
	<b>Č. 1603</b> Kotoučový posuv s nylonovou šňůrou 2 mm pro č. 1696	maximální zatížení: 7 kg/zavěšení průměr nylonové šňůry: 2,0 mm délka: 1603-01 1000 mm 1603-02 1500 mm 1603-03 1750 mm	20 ks v balení 20 ks v balení 20 ks v balení
	<b>Č. 1670</b> Háček na obraz pro galerijní lišty OWA	Materiál: nerezová ocel barva: bílá/přírodní	20 ks v balení
	<b>Č. 1671</b> Háček na obraz pro exponáty	Materiál: zinková litina barva: bílá design: s postranním šroubem pro nastavení výšky	20 ks v balení
	<b>Č. 1672</b> Háček na obraz pro č. 1696	Materiál: zinková litina barva: bílá maximální zatížení: 10 kg/závěs	20 ks v balení
	<b>Č. 1691</b> Galerijní lišty OWA	Délka: 3000 mm šířka: 70 mm Materiál: hliník barvy v nabídce: 1691-02 bílá 1691-03 paint-RAL *	6 ks v balení 6 ks v balení
	<b>Č. 1693</b> Galerijní lišty OWA	Délka: 3000 mm šířka: 70 mm Materiál: hliník barvy v nabídce: 1693-02 bílá 1693-03 paint-RAL *	6 ks v balení 6 ks v balení
	<b>Č. 1694</b> Galerijní lišty OWA	Délka: 3000 mm šířka: 60 mm Materiál: hliník barvy v nabídce: 1694-02 bílá 1694-03 paint-RAL *	6 ks v balení 6 ks v balení

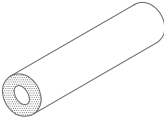

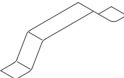
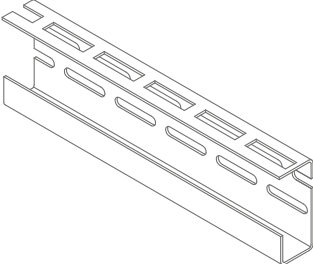


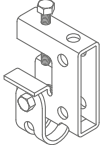


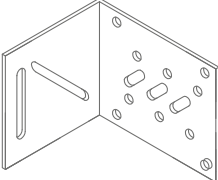
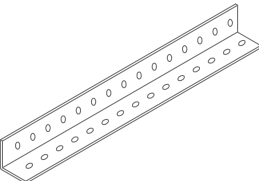
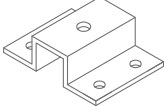
\* od 30 bm k dispozici ve všech barvách Uni- RAL . Ostatní barvy jsou k dispozici na vyžádání.

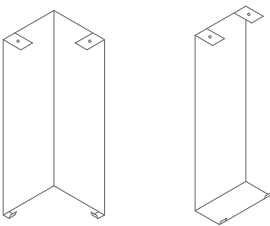

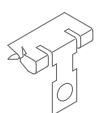



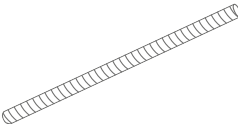

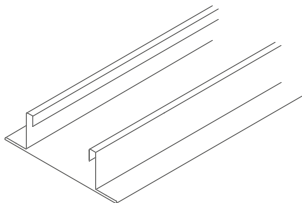
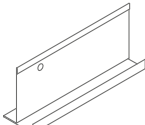
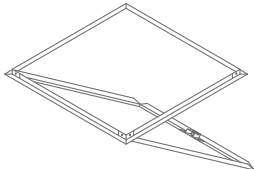
## OWAconstruct® index

Nákres	Popis	Rozměry/povrch	Jednotky/balení
	<b>Č. 1695</b> Galerijní lišty OWA pro desku GK 12,5 mm	Délka: 3000 mm šířka: 44 mm Materiál: hliník barvy v nabídce: 1695-02 bílá 1695-03 paint-RAL *	10 ks v balení 10 ks v balení
	<b>Č. 1696</b> Nástěnný profil děrovaný (d = 6,2 mm)	Délka: 3000 mm šířka: 30 mm Materiál: hliník barva: RAL 9016, pololesklá <b>Pozor:</b> Prvky pro spojování profilů nejsou potřeba	10 ks v balení
	<b>Č. 1697-01</b> Prvek pro spojování profilů, rovný	Materiál: ocel pozinkované	20 ks v balení
	<b>Č. 1697-02</b> Prvek pro spojování profilů 90°, plochý	Materiál: ocel pozinkované	20 ks v balení
	<b>Č. 1697-03</b> Prvek pro spojování profilů 90°, svislý	Materiál: ocel pozinkované	20 ks v balení
	<b>Č. 1697-04</b> Prvek pro spojování profilů 135°	Materiál: ocel pozinkované	20 ks v balení
	<b>Č. 1697-05</b> Prvek pro spojování profilů, zešíkmený, na vyžádání	Materiál: ocel pozinkované	20 ks v balení
	<b>Č. 1698</b> Přidržovací svorka (pouze proč. 1694 pro sevení kovových desek)	Materiál: pružinová ocel barva: pozinkované	10 ks v balení
	<b>Č. 1699</b> Vrtací hrot pro č. 1696	Pro vyvrtání sesazovací drážky, s 6mm upínacím pouzdrem pro bezdrátový šroubovák	ks
	<b>Č. 1705</b> Flexibilní nástěnný profil	Výška: 24 mm šířka: 24 mm délka: 2500 mm viditelná strana: bílá Lze ohýbat pouze směrem ven minimální průměr: 800 mm	10 ks v balení
	<b>Č. 1808</b> Náhradní nůž pro hoblík Contura		10 ks v balení
	<b>Č. 3500</b> Nosný profil	Výška: 38 mm šířka: 14,3 mm délka: 3000 mm 3125 mm vnější okraj a stínová spára bílá vnější okraj bílý a stínová spára černá	60 ks v kartonu
	<b>Č. 3512</b> Spojovací profil	Výška: 38 mm šířka: 14,3 mm délka: 600 mm 625 mm vnější okraj a stínová spára bílá vnější okraj bílý a stínová spára černá	60 ks v kartonu
	<b>Č. 3514</b> Spojovací profil	Výška: 38 mm šířka: 14,3 mm délka: 1200 mm 1250 mm vnější okraj a stínová spára bílá vnější okraj bílý a stínová spára černá	60 ks v kartonu

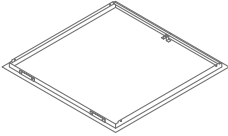
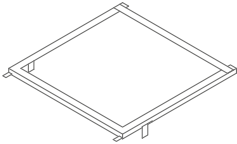
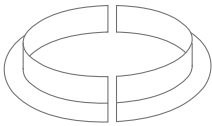
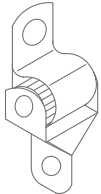
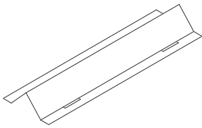

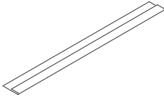
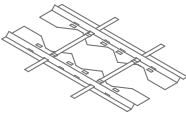



\* od 30 bm k dispozici ve všech barvách Uni- RAL . Ostatní barvy jsou k dispozici na vyžádání.

## OWAconstruct® index


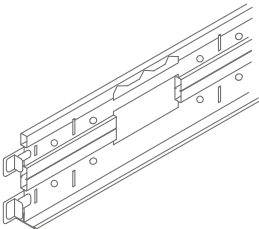
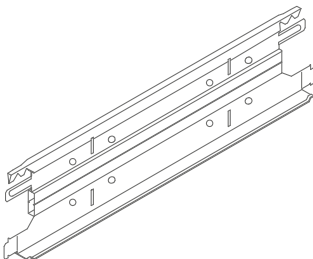
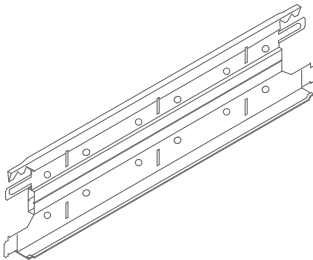

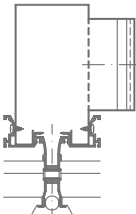
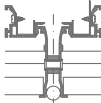

Nákres	Popis	Rozměry/povrch	Jednotky/balení
	<b>Č. 4433</b> ochranné pozdro na závěsný drát pro stropy DUO	Délka: 1000 mm	20 ks v balení
	<b>Č. 4437</b> Izolační expanzní páska	Šířka: 12 mm tloušťka: 1,5 mm samolepicí	role à 25 m
	<b>Č. 5210</b> Nástěnná pružinová svorka	Výška: 48 mm šířka: 16 mm délka: 110 mm	500 ks v balení
	<b>Č. 6500</b> Profil C s širokým rozpětím trámů	Výška: 102 mm šířka: 32 mm tloušťka materiálu: 2 mm dodávané délka: 4000 mm 6000 mm (další délky na vyžádání.)	ks
	<b>Č. 6510</b> Závěsná svorka	maximální zatížení: do 0,25 kN	100 ks v balení
	<b>Č. 6520</b> Uzemňovací deska	Rozměry: 60 x 28 x 5 mm otvor: Ø 10,5 mm	25 ks v balení
	<b>Č. 6530</b> Závěsná svorka		ks
	<b>Č. 6540</b> Samořezný šroub	Ø 6,3 mm x 19 mm	500 ks v balení
	<b>Č. 6550</b> Montážní sada	M 8 x 20 mm šroub, podložka a matice	100 ks v balení
	<b>Č. 6560</b> Nástěnný přípevňovací profil	118 x 97 x 97 x 3 mm vyvrtané díry a štěrby pro M 8	25 ks v balení
	<b>Č. 6570</b> Úhelník	28 x 28 x 2 mm délka: 4000 mm	8 ks v balení
	<b>Č. 6580</b> Adaptér	Délka: 94 mm šířka: 67 mm total výška: 28 mm vyvrtané díry pro závitovou tyč M 10 4 x otvor Ø 8,5 mm	ks

Nákres	Popis	Rozměry/povrch	Jednotky/balení
	<b>Č. 8008</b> Boční krycí deska pro voštinové stropy podle letáku k systému S 8	šířka: 50 mm výška: 150 mm 200 mm 300 mm viditelná strana: bílá ostatní výšky na vyžádání	50 ks v balení
	<b>Č. 8009</b> Rohová krycí deska pro voštinové stropy podle letáku k systému S 8	šířka: 50 mm výška: 150 mm 200 mm 300 mm viditelná strana: bílá ostatní výšky na vyžádání	20 ks v balení
	<b>Č. 8010</b> Svorka pro boční a rohovou krycí desku	Délka: 35 mm	1000 ks v balení
	<b>Č. 8013-4</b> pro tloušťku příruby: 2 – 3 mm maximální bodové zatížení: 0,7 kN		25 ks v balení
	<b>Č. 8013-24</b> pro tloušťku příruby: 3 – 8 mm maximální bodové zatížení: 0,9 kN		25 ks v balení
	<b>Č. 8013-58</b> Flange hanger pro tloušťku příruby: 8 – 14 mm maximální bodové zatížení: 0,9 kN temperované		25 ks v balení
	<b>Č. 8014/...</b> Závěsná tyč s dvojitým hákem pro dekorativní účely  č. 8014/75 č. 8014/100	poniklované  750 mm 1000 mm	50 ks v balení 50 ks v balení
	<b>Č. 8015</b> Závěsná svorka pro dekorativní účely vhodná pro profily T	pozinkované	100 ks v balení
	<b>Č. 8017</b> Spojovací úhlový profil	Výška: 22 mm délka strany: 30 mm tloušťka: 0,75 mm pozinkované	50 ks v balení
	<b>Č. 8021</b> Závíťová tyč M6	Průměr: 6 mm délka: 1000 mm pozinkované	Svazek 100 ks
	<b>Č. 8022</b> Spojovací pouzdro M6	Délka: 30 mm pro závíťovou tyč 6 mm a šroub 6 mm pozinkované	100 ks v balení
	<b>Č. 8025/100</b> Profil Bandrastr	Délka: 3750 mm viditelná strana: bílá	Svazek 4 ks
	<b>Č. 8030/13</b> <b>Č. 8030/15</b> Profil F	pro desku 13 mm: 3000 mm pro desku 15 mm: 3000 mm viditelná strana: bílá	12 ks v balení 12 ks v balení
	<b>Č. 8032</b> Revizní otvor (bez desky)	625 x 625 mm 600 x 600 mm ocelový plech viditelná strana: bílá vhodné pro systémy S 1, S 9, S 3, S 3a, S 15 cliq a S 15a cliq	ks

## OWAconstruct® index

Nákres	Popis	Rozměry/povrch	Jednotky/balení
	<b>Č. 8032-bws</b> Revizní otvor se zavřeným krytem z ocelového plechu	625 x 625 mm 600 x 600 mm ocelový plech viditelná strana: bílá vhodné pro systém S 3 bws	ks
	<b>Č. 8033</b> Náhradní rám pro desky, vhodné pro systém 1	600 x 600 mm 625 x 625 mm další rozměry na vyžádání pozinkované	ks
	<b>Č. 8034/1</b> Napojení na sloupy polokulaté <b>Pozor:</b> maximální tolerance průměru sloupu je 3 mm, je třeba provádět úpravy	Ø 300 – 500 mm v 50 mm odstupech výška: 20 mm šířka: 20 mm tloušťka: 1,5 mm materiál: hliník viditelná strana: bílá	ks
	<b>Č. 8036</b> Závěs tlumící vibrace	pozinkované maximální zatížení: 0,30 kN	100 ks v balení
	<b>Č. 8040</b> Vytužovací zadní profil	IV požadovaných pevných délkách rozetup štěrbin: 150 mm pozinkované délka: 595 mm, 620 mm, 1115 mm, 1120 mm speciální délky na vyžádání	Svazek 25 ks
	<b>Č. 8041</b> Svorka pro č. 8040	pozinkované	250 ks v balení
	<b>Č. 8060</b> <b>Č. 8060/1</b> Výplňové pásy pro nástěnné profily, pro viditelné systémy	Délka: 597 mm (pro modul 625 mm) délka: 572 mm (pro modul 600 mm) viditelná strana: bílá	200 ks v balení
	<b>Č. 8069/1 *</b> <b>Č. 8069/0 *</b> <b>Č. 8069/3</b> <b>Č. 8069/2</b> <b>Č. 8069/4</b> Instalační rám pro zabudovaná bodová světla	Délka: 619 mm (modul 625 mm) délka: 594 mm (modul 600 mm) délka: 306 mm (modul 312,5 mm) délka: 294 mm (modul 300 mm) délka: 394 mm (modul 400 mm)	ks 25 ks v balení 50 ks v balení 50 ks v balení 25 ks v balení
	<b>Č. 8092</b> Plastová svorka pro nástěnné profily	Barva: bílá materiál: plast maximální zatížení: 0,05 kN	100 ks v balení
	<b>Č. 8093</b> Plastová svorka na závěs pro systém S 3	Výška: 23,5 mm barva: bílá materiál: plast maximální zatížení: 0,10 kN	100 ks v balení
	<b>Č. 8094</b> Magnetický závěs	Výška: 15 mm šířka: 13 mm délka: 36 mm maximální zatížení: approx. 0,005 kN	ks

\* včetně spojovacích pásů

Nákres	Popis	Rozměry/povrch	Jednotky/balení
	<b>Č. 8095</b> Dvojité závěsy pro systém S 3, zalomený	Délka šroubu: 16 mm průměr šroubu: M6 maximální zatížení: 0,25 kN Každý závěs je třeba zavěsit z hrubého stropu nebo střechy	25 ks v balení
	<b>Č. 8550</b> Nosný profil s velkým rozpětím	Výška: 75 mm šířka: 24 mm tloušťka: 0,5 mm délka: 4200 mm 4375 mm viditelná strana: bílá	8 ks v balení
	<b>Č. 8556</b> Spojovací profil s velkým rozpětím, zalomený	Výška: 75 mm šířka: 24 mm tloušťka: 0,5 mm délka: 1800 mm 1875 mm viditelná strana: bílá	12 ks v balení
	<b>Č. 8558</b> Spojovací profil s velkým rozpětím, zalomený	Výška: 75 mm šířka: 24 mm tloušťka: 0,5 mm délka: 2400 mm 2500 mm viditelná strana: bílá	12 ks v balení
	<b>Č. 8900</b> Kompresní páska pro sterilní a hygienické prostory a stropy OWAlux	Šířka: 9 mm výška: 3 mm barva: bílá jedna strana je samolepicí	Balení à 100 m
	<b>Č. 16516 *</b> Ventilační profil OWA s přípojevací skříň pro modul 625 mm	Délka: 601 mm šířka: 24 mm výška: 180 mm materiál: hliník	ks
	<b>Č. 16517 *</b> Ventilační profil OWA s přípojevací skříň pro modul 1250 mm	Délka: 1226 mm šířka: 24 mm výška: 180 mm materiál: hliník	ks
	<b>Č. 16518 *</b> Ventilační profil OWA bez přípojevací skříň pro modul 625 mm	Délka: 601 mm šířka: 24 mm výška: 81 mm materiál: hliník	ks
	<b>Č. 16519 *</b> Ventilační profil OWA bez přípojevací skříň pro modul 1250 mm	Délka: 1226 mm šířka: 24 mm výška: 81 mm materiál: hliník	ks
	<b>Č. 99723</b> <b>Č. 99724</b> Sada na provádění oprav OWA	Normal (vhodné na všechny povrchy) Cosmos (vhodné na desky Cosmos) hmotnost: cca 135 g/plechovka	



## OWAconstruct® index

Nákres	Popis	Rozměry/povrch	Jednotky/balení
	<b>Č. 5314X00001FF</b> Děrovaná kovová deska pro systém S 3 bws	pro modul 600 x 600 mm	ks
	<b>Č. 5314X00001GG</b> Děrovaná kovová deska pro systém S 3 bws	pro modul 625 x 625 mm	ks
	<b>Č. 5314X00001KF</b> Děrovaná kovová deska pro systém S 3 bws	pro modul 1200 x 600 mm	ks
	<b>Č. 5314X00001LG</b> Děrovaná kovová deska pro systém S 3 bws	pro modul 1250 x 625 mm	ks

# OWAconstruct® systémy a příslušenství

## Technické údaje

<b>Rozměry</b>	Informace k rozměrům různých systémů se vždy týkají rozměrů rastru. Přesná velikost jednotlivých desek se upravuje ve výrobě, podle přesných systémových požadavků.
<b>Substructure</b>	Rastr tvoří pozinkovaný ocelový plech. Viditelné strany mají bílý nátěr. Další barvy na vyžádání. Hmotnost (podle systému): cca 1,5 až 3,0 kg/m <sup>2</sup> .
<b>Montáž</b>	<p>Pro perfektně nainstalovaný strop je třeba pečlivá montáž a vhodné pracovní podmínky.</p> <p>Doporučení: Aby byly dodrženy veškeré pokyny směrnice EU o stavebních výrobcích (Construction Products Directive) pro montáže, používejte pouze stavební komponenty z programu OWAconstruct® – pro každou instalaci jsou k dispozici správné profily a jednotlivé prvky.</p> <p>Před instalací stropu OWA prosím zkontrolujte, zda:</p> <ul style="list-style-type: none"><li>- jsou prostory suché,</li><li>- zda jsou dokončeny omítky, potěry, mokré a instalatérské práce,</li><li>- zda jsou již nainstalována a zasklena okna a dveře,</li><li>- zda je připojen systém vytápění, který může být v případě potřeby použit.</li></ul> <p>Dodatečné informace týkající se „renovací“ naleznete například v návodu k montáži OWA č. 9801 e.</p>

Další informace naleznete v letáčích k systémům.

Všechny brožurky naleznete na [www.owa-ceilings.com](http://www.owa-ceilings.com).

## Záruky na výrobek

Informace uvedené v tomto letáku jsou založeny na standardech a údajích, které jsou k dispozici v době vydání. Veškeré poskytované výkony a záruky, ať výslovné či implicitní, předpokládají výhradní používání součástí OWA a instalaci těchto součástí podle našich doporučení. Nedodržení těchto podmínek bude mít za následek neplatnost záruky a záručních nároků a odmítnutí jakékoli odpovědnosti. OWA si vyhrazuje právo provádět technická vylepšení výrobků, systémů nebo služeb bez předchozího upozornění. **Veškeré zboží a služby jsou dodávány podle našich současných Prodejních podmínek.** Chyby vyhrazeny!

# OWA



**Odenwald Faserplattenwerk GmbH**  
Dr.-F.-A.-Freundt-Straße 3 | 63916 Amorbach  
tel +49 93 73.2 01-0 | [info@owa.de](mailto:info@owa.de)  
[www.owa-ceilings.com](http://www.owa-ceilings.com)

**OWA Representative Roman Pozdech**  
Sales manager Czech Republic a Slovakia  
mobile +421 9 15 57 99 74  
[roman.pozdech@owa.de](mailto:roman.pozdech@owa.de)

Tiskopis 9901 cz / sl  
041500,5